

# TOTO

## スーブライトカウンター 奥行スリムキャビネット化粧パネル

品番 **MXVタイプ/MEV45A**

取扱説明書 保証書付

はじめに  
安全上のご注意……………1  
使用上のご注意……………2

お手入れ  
日ごろのお手入れ……………2

こんなときは  
アフターサービス……………4, 5

保証書……………6



メーカー管理用です。

- ◆このたびは、スーブライトカウンター奥行スリムキャビネット/化粧パネルをお求めいただき、誠にありがとうございます。この取扱説明書をよくお読みのうえ、正しくお使いください。
- ◆保証書に、取付店名、取付日などが記入されていることを必ずお確かめください。
- ◆この取扱説明書は大切に保管し、必要なときにお読みください。

保証書

こんなときは

お手入れ

はじめに

# 安全上のご注意

(安全のために必ずお守りください)

**ご使用前に、この「安全上のご注意」をよくお読みのうえ、正しくお使いください。**

- お読みになったあとは、お使いになる方がいつでも見られる場所に必ず保管してください。
- 転居される場合は、新しく入居される方が商品をお使いいただくために、この「取扱説明書」を新しく入居される方、または取り次ぎされる方にお渡しください。
- この説明書では商品を安全に正しくお使いいただき、お客様や他の人々への危害や財産への損害を未然に防止するために、いろいろな表示をしています。その表示と意味は次のようになっています。

## 表示と意味



**警告**

死亡や重傷を負う可能性がある内容です。



してはいけない禁止の内容です。



**注意**

傷害や物的損害※が発生する可能性がある内容です。



必ず実行していただく強制の内容です。

※物的損害とは、家屋・家財および家畜・ペットにかかわる拡大損害を示します。

また、電気温水器・水栓・洗面器など付帯する設備機器をお使いの場合は、それぞれの機器の取扱説明書および本体の注意表示に沿って正しくお使いください。取り扱いを誤ると思わぬ事故や故障の原因となります。

## 注意



禁止

(キャビネットの場合のみ)  
扉にぶらさがったり、乗ったりしない  
扉が外れて、けがの原因となります。



# 使用上の注意

より長く美しくお使いのために、以下の点にご注意ください。

- 直射日光にさらされる場合は、必ずカーテンなどでさえざる変色するおそれがあります。
- ストーブなどを近づけない、ヘアドライヤーの熱風を直接あてない変形、変色するおそれがあります。
- 火のついたタバコを近づけない  
こげあとが付きまます。
- シンナー・ベンジンなどの溶剤および「酸性」「アルカリ性」の洗剤類は絶対に使用しない  
変色、変質の原因となります。
- ヨードチンキ、毛染剤、養毛剤、パーマ液などの強い薬液をこぼさない  
そのまま放置しておきますと表面が変色することがありますので、すぐに洗い流してください。
- キャビネット／化粧パネルに水をかけない  
水がかかった場合は、すぐにふきとってください。  
木質で出来ていますので表面材のはがれや木部変形の原因となります。
- キャビネットの下に水などをこぼさない  
こぼした時は、すぐにふきとってください。  
木質で出来ていますので表面材のはがれや木部変形の原因となります。

※廃棄処分する場合は、必要に応じ廃棄許可を受けている廃棄業者に依頼ください。

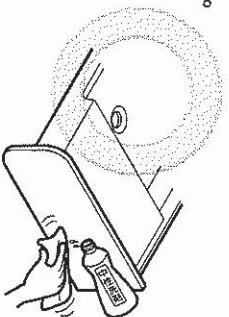
## 日ごろのお手入れ

### ●水栓金具、電気温水器、排水金具などのお手入れはそれぞれの取扱説明書 をご参照ください。

キャビネットはお手入れ次第で清潔さを保ち、長持ちさせることができます。日頃のお手入れをこまめに  
行ってください。

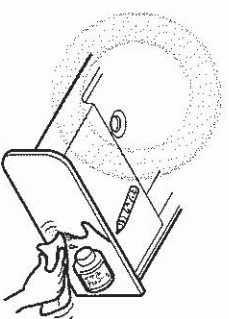
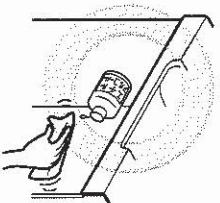
〈ふだんのお手入れ〉

- 柔らかい布かスポンジに、石けんまたは、食器用中性洗剤をつけてふいてください。  
その後、もう一度水ぶきしてから乾いた布で水分をきれいにふき取ってください。



〈汚れがひどいとき〉

- 油汚れなどのひどい汚れは、エチルアルコール（薬用アルコール）でふいてください。



はじめに

お手入れ

### 建築基準法に基づくホルムアルデヒド発散区分などに関する表示

商品名	ラーライトカウンター奥行スリムキャビネット/化粧パネル	
ホルムアルデヒド発散区分	F☆☆☆☆ (住宅部品表示ガイドラインによる)	
構成材料	ホルムアルデヒド発散建築材料	発散区分
	パーティクルボード	F☆☆☆☆
	MDF	F☆☆☆☆
	合板	F☆☆☆☆
	接着剤	F☆☆☆☆
VOC放散性能	4VOC基準適合 (木質建材)	
表示ルール	住宅部品 VOC 表示ガイドラインによる	

お手入れ



# アフターサービス

## 保証について

保証書 P.6

### 保証書を確認してください！

- この商品は保証書の内容に従って保証されています。取付日・取付店名・抜着印が記入してあることを確認してください。また、保証書の内容をよくお読みのうえ、大切に保管してください。

### 保証期間中は

- 保証書の規定に従って、修理をさせていただきます。保証期間内でも有料になることがありますので保証書の内容をよく確認してください。例えば、「取扱説明書・施工説明書、張付ラベルなどの注意書きに従っていない場合の不具合など」は有料になります。

### 保証期間を過ぎた場合は？

- 修理すれば使用できる商品についてはご希望により有料で修理させていただきます。  
(例：ノックン・ダイヤラムなどの摩耗劣化部品の交換を含む)  
修理依頼について：修理料金の仕組み **本ページ右部**

## 部品の交換について

- 無料修理により取り外された部品・製品は、TOTO株式会社の所有となります。

## 定期点検のおすすめ

- 機能部品は、お買い上げ日より3年以上たったものは定期点検をおすすめします。なお、点検はTOTOメンテナンス(株) 修理受付センターにて依頼ください。

## お問い合わせ先

TOTOメンテナンス(株)  
修理受付センター

TEL ☎.0120-1010-05  
FAX ☎.0120-1010-02

受付 付：年中無休

受付時間：8:00～19:00

訪問修理：年中無休（一部地域を除く）

営業時間：9:00～18:00

## 修理依頼について

修理のご用命は **裏表紙**

### 修理を依頼されるときは

- 各商品に付属されている「取扱説明書」をもう一度ご確認ください。ご相談の際は、次の事をご連絡ください。

- ①ご住所・ご氏名・お電話番号
- ②商品名
- ③商品品番
- ④購入日
- ⑤故障内容、異常内容（できるだけ詳しく）
- ⑥訪問ご希望日



### ご不明な点や修理に関するお問い合わせ先

- 「TOTO (株) お客様相談室」または「TOTOメンテナンス(株)」  
電話番号は **裏表紙**

## 修理料金の仕組み

〈TOTOメンテナンス(株)修理受付センターにご依頼の場合〉  
修理により商品の機能が維持できる場合には、ご希望により有料にて修理させていただきます。ただし、補修用部品の保有期間が経過している商品は、修理できない場合がございます。  
標準修理料金は

**技術料** + **部品代** + **訪問料** で構成されています

こちらはこちら

定期点検を行った日付を記入しておきましょう！

	日付
お求め日	/ /
1回目点検日	/ /
2回目点検日	/ /
3回目点検日	/ /

## 補修用性能部品の供給期間

- 補修用性能部品（注1）の最低保有期間は、商品の生産終了後10年です。
- （注1）機能維持に不可欠な部品で使用期間中に取り替えの必要が発生する可能性が大きいもの
- 補修用性能部品の保有期間が経過いたしますと修理できない場合があります。
- 保有期間内においても代替品（仕様・形状・材質などが異なる部品）での提供場合がありますので、ご了承ください。
- 水栓金具、ウォシュレット、電気温水器などの組込み機器類は、専用の取扱説明書に、保有期間を記載しておりますので、ご参照ください。
- 扉・引出しの面材については、生産終了後2年間保有しております。保有期間経過後は、新シリーズの扉などにて対応させていただきますので、ご了承ください。



# TOTO

## 保証書

この保証書は、保証書の記載内容により無料修理を行うことをお約束するものです。  
お取付日から下記期間中に故障が発生した場合は、この保証書をご提示のうえ、お取付店またはTOTOメンテナンス(株)修理受付センター 〒105-8306 東京都港区海岸1-2-20 汐留ビルディング TEL ☎0120-1010-05  
FAX ☎0120-1010-02 に修理を依頼してください。

お客様	おなまえ おとこる ㊦			様
取付店名	TEL 年 月 日			印
お取付日	年 月 日			
備考				

品名	マナーライトカウンター 興行きスラムキャビネット化粧パネル	
品番	MXVタイプ/MEV45A	
保証期間	本体 お取付日から2カ年	

お客様へ  
本書をお受け取りになるときに、お取付店名・捺印・お取付日が記入されていることを確認してください。  
本書は再発行いたしませんので、紛失しないよう大切に保管してください。

### 【無料修理規定】

- 取扱説明書、本体張付ラベルなどの注意書に従った正常な使用状態で故障した場合は、表記の期間無料修理いたします。
- 保証期間内に故障して無料修理を受けられる場合は、お取付店またはTOTOメンテナンス(株)修理受付センターにご依頼のうえ、出張修理に際して本書を提示してください。
- ご購入品などで本書に記入してあるお取付店に修理が依頼できない場合には、TOTOメンテナンス(株)修理受付センターにご相談ください。
- 保証期間内でも次の場合には有料修理になります。

- 本書(この保証書)の提示がない場合
  - 本書(この保証書)にお取付店名、お取付日(お引渡し日)の記入のない場合、あるいは字句を書き替えられた場合
  - 特別な用途(例えば車両、船舶などへの設置・搭載)に使用された場合の故障および損傷
  - 展示品、見本品
  - 指定以外の水質・水圧・水量の供給による不具合
  - 異常電圧、指定外の使用電源(電圧・周波数)および送電線・周辺器具など外部から発生する電磁波に起因する不具合
  - 凍結による不具合
  - 納入後の輸送、落下、保管環境などによる故障および損傷
  - 取り付け上の故意、過失や施工説明書記載以外の取り付けによる不具合
  - 外観上のキズなどでお引渡し時にお申し出のなかったもの
  - 使用上の故意、過失や取扱説明書記載以外の使用または専門業者以外による不当な修理・分解・改造による故障および損傷
  - ご使用後の損傷
  - お引渡し後の移設などに起因する故障および損傷
  - 塗装の色あせなどの経年変化又は使用に伴う摩耗、さび、カビ、変質、変色などの不具合
5. 本書は日本国内においてのみ有効です。  
6. 本書は再発行いたしませんので紛失しないよう大切に保管してください。
- 〈部品交換について〉  
無料修理により取りはずされた部品・製品はTOTO(株)の所有となります。  
※本書は上記に明示した期間、条件のもとにおいて無料修理をお約束するものです。したがって本書によってお客様の法律上の権利を制限するものではありません。保証期間経過後の修理などについてご不明の場合は、TOTO(株) お客様相談室またはTOTOメンテナンス(株)修理受付センターにお問い合わせください。
- 〈メンテナンス記録〉  
修理完了時にお渡しする修理伝票は修理内容を記載していただきますので大切に保管してください。

## TOTO株式会社

〒802-8601 福岡県北九州市小倉北区中島2-1-1  
お客様相談室 TEL ☎0120-03-1010 FAX ☎0120-09-1010



## 修理・取り扱いのご相談は まずお求めの取付店・販売店へ

取付店・販売店 〒

電話

転居や贈答品などでお求めの取付店・販売店へご相談できない場合は、商品名・品番をご確認のうえ、下記TOTO窓口までお問い合わせください。

### お客様専用窓口

TOTO(株) お客様相談室へ

TEL ☎ 0120-03-1010

FAX ☎ 0120-09-1010

受付時間：9:00～17:00（夏期休暇・年末年始を除く）



商品のお問い合わせは

安心・信頼の

TOTOメンテナンス(株)修理受付センターへ

ホームページ <https://www.tom-net.jp>

TEL ☎ 0120-1010-05

FAX ☎ 0120-1010-02

受付時間：年中無休

訪問修理：8:00～19:00

訪問修理：年中無休（一部地域を除く）

営業時間：9:00～18:00



修理のご用命は

TOTOメンテナンス(株)TOTOパーツセンターへ

TEL ☎ 0120-8282-55

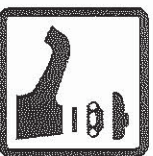
FAX ☎ 0120-8272-99

受付時間：平日9:00～18:00 土・日・祝日9:00～17:00

（夏期休暇・年末年始を除く）

※インターネットでの部品購入はTOTOパーツショップへ（24時間受付）

<https://tom-parts.jp.toto.com>



交換部品・別売品の  
ご購入は

お客様からお預かりした個人情報、関連法令および社内諸規定に基づき慎重かつ適切に取り扱います。  
詳細はTOTOホームページをご覧ください。

TOTO株式会社

TOTOホームページ <https://jp.toto.com>

2023.5  
MY00368N