







## 必ず次の点検を行ってください

- 使用の際は機器周辺に水漏れおよび水漏れの形跡がないことを確認
- 月に1回逃し弁の作動確認、電源プラグのお手入れ
- 出る湯(水)の量が少なくなったら、フィルターの点検・清掃
- 減圧弁、逃し弁は5年を目安に交換

※詳しくは取扱説明書をお読みください。

- ・この商品は貯湯式ですので使用できる湯の量には限りがあります。流しっぱなしで使用せず、こまめに止めましょう。
- ・減圧弁により水道圧力を減圧していますので、水道圧力に比べると勢いが弱いことがあります。
- ・沸き上げ中、排水ホッパーから湯がポトポト滴下しますが、故障ではありません。

警告		<b>修理技術者以外の方は、絶対に分解したり、修理・改造は行わない</b> 感電や火災の原因になります。
		<b>機器本体に水をかけない</b> 感電や火災の原因になります。
		<b>アース(D種接地)工事がされていることを確認する</b> アース工事がされていないと故障や漏電のとき、感電する原因になります。
注意		<b>排水時に熱い湯が出るおそれがあるので湯に触れない</b> また、連結管も高温になるため触らない やけどをするおそれがあります。
		<b>湯は、飲料用に用いない</b> 健康を害するおそれがあります。
		<b>湯を出し始めるときは、必ず水を出しながら湯を出す</b> 湯だけを出すと熱湯でやけどをしたり、洗面器などが破損するおそれがあります。

修理のご用命は

TOTOメンテナンス(株)へ ☎ 0120-1010-05

RD05719R