

セラミックパネル取付工事店様へ

接着剤塗布時のご注意

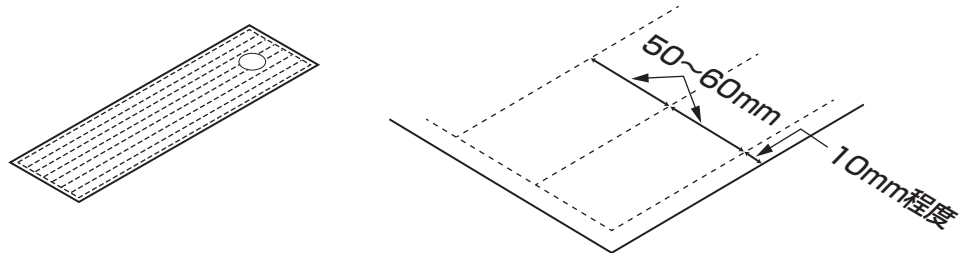
接着不良による施工後の割れ防止のため、必ずこの注意点を
守って施工してください。

■必ず付属の専用接着剤を使用する

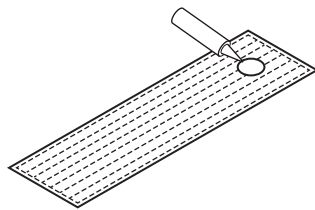
- ・ 接着剤使用量の目安は、セラミックパネル1枚で1本です。
- ・ 接着剤硬化の目安は、夏期：12時間、冬期：24時間です。
- ・ フローリング部材（AGF 632 付属品）も同様に接着してください。

■接着剤の塗布

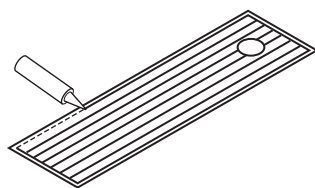
- ①端部から10mm程度、50~60mmの間隔に目印をつける。



- ②排水穴の周辺に接着剤を塗布する。



- ③目印にあわせて接着剤を塗布する。



塗布量の目安

