

TOTO

東陶機器株式会社

システムJシリーズ 洗面化粧台

TOTO

取扱説明書

保証書付

■このたびは、TOTOのシステム洗面化粧台をお求めいただきまして、まことにありがとうございます。
この説明書をよくお読みの上、正しくお使いください。

■この説明書は、大切に保存しておいてください。

B<J

安全上の注意	2~7
各部のなまえ	8
つかいかた	9
使用上の注意	9~11
手入れのしかた	12
修理を依頼される前に	13
故障したときは	13
保証書	

商品のお問合せはTOTOお客様相談室へ



0120-03-1010

受付時間：平日 9:00～18:00
土・日・祝日 10:00～18:00
(夜間休戦。年末年始を除く)
(夜間休戦：年末年始を除く)

インターネットホームページ <http://www.toto.co.jp>

整備商品のご購入はTOTOパートナーへ



0120-8282-55

受付時間：平日 9:00～18:00
土・日・祝日 10:00～18:00
(夜間休戦。年末年始を除く)

修理についての費用は東陶メンテナンスへ



0120-1010-05

受付時間：関東・甲信越地区 8:00～20:00
：上記以外の地区 9:00～20:00

商品に関するご相談や修理については、下記のお問い合わせ先へ

本社 〒900-8601 北七州市小森町区中野2-1-1 (033) 951-2111



2000004
W06089R (R)

安全上の注意


安全のため必ずお守りください

ご使用前に、この「安全上の注意」をよくお読みの上正しくお使いください。

- この説明書では、商品を安全に正しくお使いいただくために、必ずお守りいただくことを、
△警告、△注意にわけお知らせしています。あなたや他の人々への危害や物的損害を未然に防止するために、必ずお守りください。
- お読みになった後は、お使いになる方がいつでも見られる場所に、必ず保存してください。

表 示	意 味
 警告	この表示の欄の内容を無視して誤った取扱いをすると、死亡または重傷などを負う可能性が想定される内容を示しています。
 注意	この表示の欄の内容を無視して誤った取扱いをすると、傷害または物的損害が発生する可能性が想定される内容を示しています。

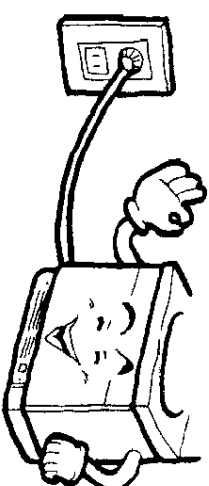
■お守りいただく内容の種類を、次の絵表示で区分し、説明しています。

	このような絵表示は、してはいけない「禁止」内容です。
---	----------------------------

△ 警告

アース工事を行ってください (D種接地工事)


漏電により感電するおそれがあります。



(足元温風機付きの場合)

コンセントを使用する際は絶対に表示電力をこえないでください

火災のおそれがあります。

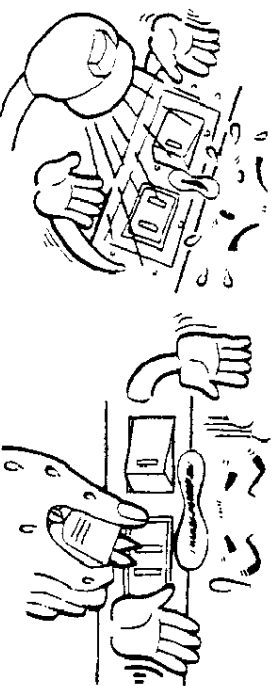


コンセントの近くに表示

⚠ 警告


スイッチやコンセント部分に水をかけたり、ぬれた手でさわらないでください

感電するおそれがあります。




電気器具はご自身で分解したり修理は行わないでください

発火及び感電のおそれがあります。



化粧鏡の移動、移設の際電気コードを傷つけないでください

電気コードを傷つけると漏電及び
火災のおそれがあります。



⚠ 警告

マウスシェットノズルは、目、鼻、耳、のど、などの洗浄に使用しないでください

ケガの原因となります。



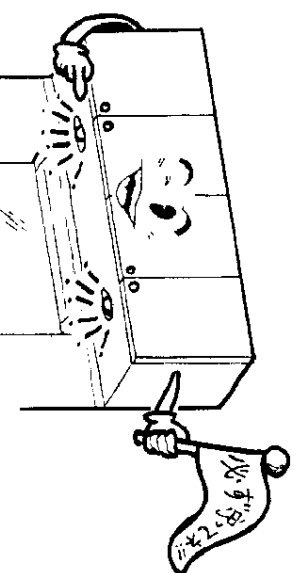
旅行などで長期間使わないときは必ず電源プラグを抜いてください

地震など万一の場合に火災を防ぐことができます。



ボールランプの交換は必ず指定のものを使用してください


高温になり、火災の原因となります。



⚠ 注意

マウスジェットノズルを使用するときは、ハンドシャワー側で湯温をたしかめてください

火傷するおそれがあります。




歯ぐきの病気の方や、歯の治療を受けている方は、歯科医にご相談のうえマウスジェットノズルを使用してください

症状悪化の原因となります。



引出しや扉や把手にぶらさがったり乗ったりしないでください

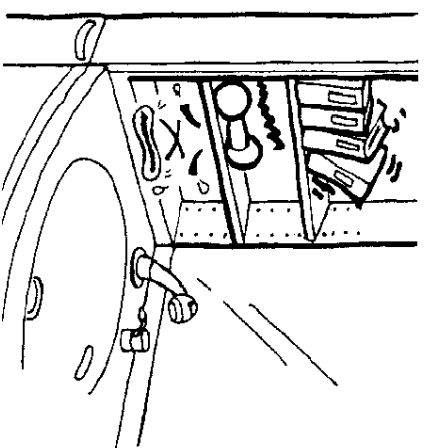
引出しや扉や把手が外れて、ケガの原因となります。



⚠ 注意

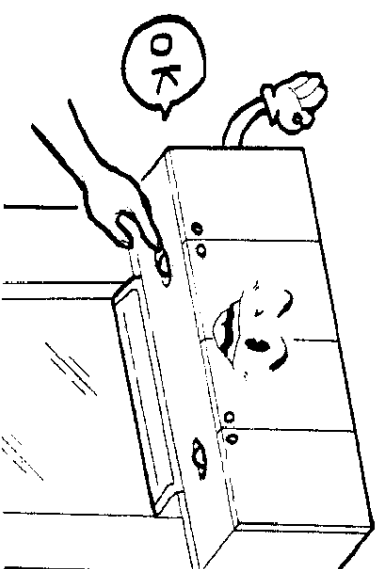
棚夕ボは正しく押し込み、棚には大量の書物等重いものはのせないでください

ケガをするおそれがあります。



ポールラックは熱くないか確認して取り替えてください

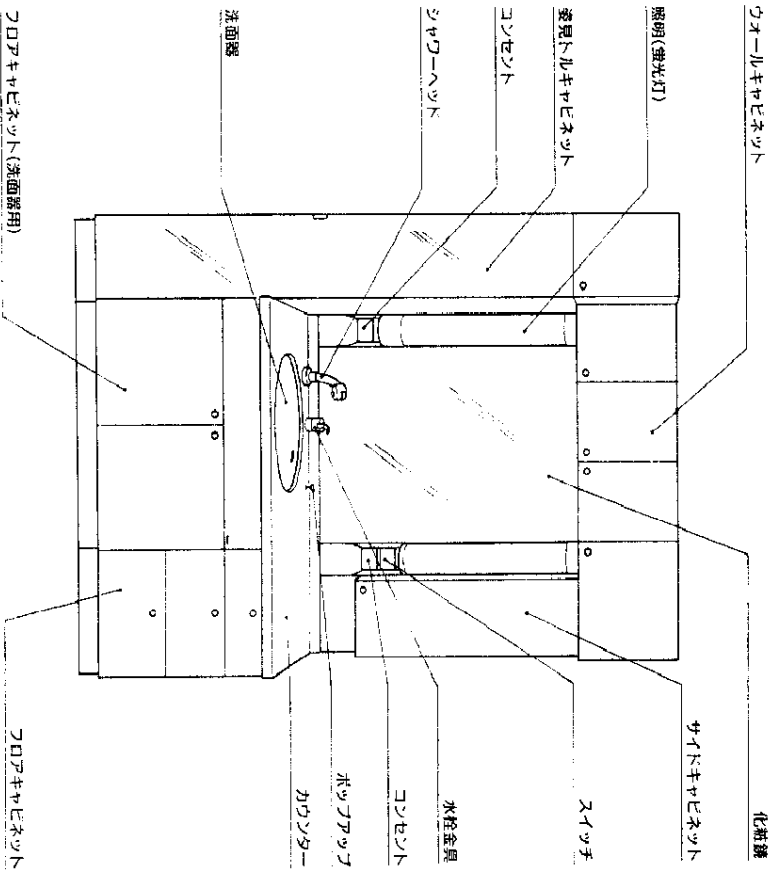
火傷をするおそれがあります。



はじめに

水栓については、水栓に同梱されているご使用のしおりをお読みください。

各部のなまえ



つかいかた

〈タオル収納キャビネット〉
 ●タオルの収納のしかた

1. カートバーを上にあげて、手前に引いてください。
2. タオルを収納してください。
3. カートバーを1.と逆の手順で取り付けてください。

〈扉の調整方法〉

●キャビネットの扉が長年の使用で狂ったときは、左扉裏面に貼付けのラベルを参照ください。

使用上の注意

1. 給・排水金具

流量の調整

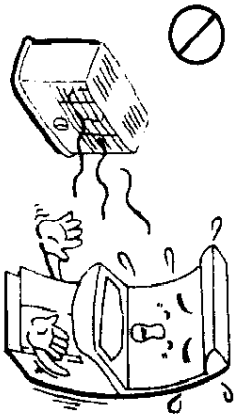
- 止水栓を付属の閉閉工具またはロッドライバーで調整し、使いやすい水量で使用ください。

寒冷地の水抜方法

- 凍結のおそれがある場合は、水抜栓の操作とあわせて器具を操作し、水を抜いてください。
- 水栓の水抜きについては、水栓に同梱の説明書を参照ください。
- 水抜き後は必ず水抜コックを強く締めてください。

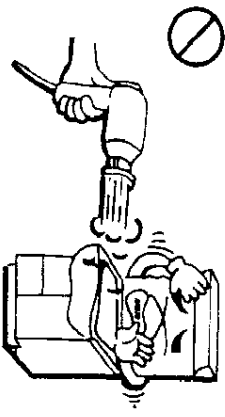
2. 洗面器・キャビネット

ストーブなどを近づけないでください



変色・変形するおそれがあります。

ヘアドライヤーの熱風を直接あてないでください



変色・変形するおそれがあります。


洗面器に、かたい物をおとさないでください

化粧鏡の収納物取出し際は、特に注意してください。



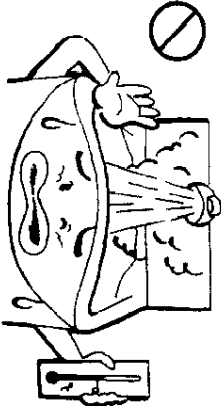
洗面器の破損の原因となります。

直射日光にさらされる場合は必ずカーテンなどをさえぎってください



変色するおそれがあります。

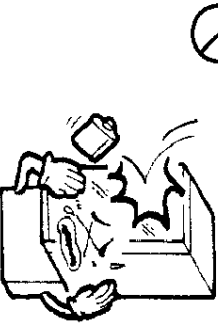
冷たい洗面器に、急に熱湯を注がないでください



洗面器の破損の原因となります。水を少しためてから注いでください。

鏡・ガラスに固い物をぶつけないでください

破損によりケガをするおそれがあります。



3. フォーグライトカウンター

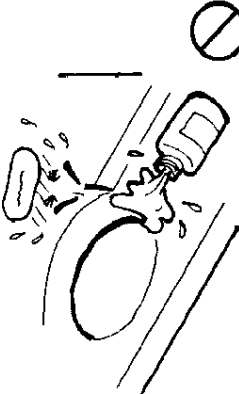
カウンタースタートに、かたい物をおとさないでください



カウンタースタートの破損の原因となります

カウンタースタートに薬液をこぼさないでください

付着した時は、すぐにふきとってください。



放置したままですと表面が変色します。

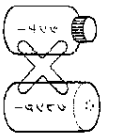

カウンタースタートの上に火のついたタバコなどを置かないでください



変色のおそれがあります。

手入れのしかた


いつまでも美しさを保つために、日頃からご手入れをしてください。

<p>キャビネット オブション類</p>	<ul style="list-style-type: none"> ●中性洗剤をしみこませた布またはスポンジでふきとってから水ぶきし、最後にからぶきしてください。 ●シンナー・ベンジンなどの溶剤やクレンザー及びトイレ・バス・タイル用洗剤は、表面を傷したり焼けたりしますので使用しないでください。 
<p>洗面器</p>	<ul style="list-style-type: none"> ●中性洗剤をしみこませた布またはスポンジで洗ってください。 ●ナイロンたわし及びクレンザーなどは、表面を傷つけますので使用しないでください。
<p>ローライトカウンター 水栓金具 排水金具</p>	<ul style="list-style-type: none"> ●つや出しワックスを布につけてみかくと一層光沢が得られます。 ●カラー水栓の美しさをいつまでも保つために、普段は乾いた柔らかい布でふいてください。汚れがひどいときには、適量にうすめた中性洗剤でふいたあと水ぶきし、最後にからぶきしてください。 ●めっき部分は、ときどきシンナー油やカーワックスでふくといつまでも美しい輝きを保ちます。ただし、めっき部分以外に付着すると光沢を失うことがありますので付着しないよう十分注意してください。 ●クレンザー・おがき粉など粗い粒子を含有洗剤、酸性洗剤、塩素系漂白剤、シンナー、ベンジン及びナイロンたわしなどは、器具の表面を傷つけたり、変色しますので、使用しないでください。 


（ストレーナの掃除）

●止水栓（シャワータイフ）
ストレーナがつまると吐水量が少なくなったり、水または熱湯が出なくなるなど十分な機能が発揮されなくなりますので、ときどき次の要領でストレーナを掃除してください。


1. 付属の開閉工具で止水栓を閉じてください。



2. 開閉工具を溝に差し込みストレーナをゆるめてください。なおストレーナを外すと中の水が若干こぼれますので容器で受けてください。



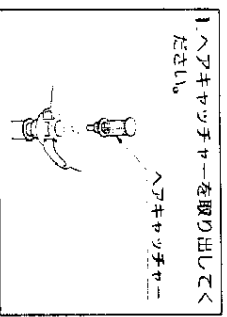
3. ストレーナの網目につまったごみをブラシなどで取除いてください。




（ヘアキャッチャーの掃除）

ヘアキャッチャーがつまると水の流れが悪くなりますので、ときどき次の要領でヘアキャッチャーを掃除してください。

1. ヘアキャッチャーを取り出してください。



2. ヘアキャッチャーにつまったごみをブラシなどで取除いてください。



修理を依頼される前に

簡単な故障はご家庭でも直せますので、修理を依頼される前に、下表の点検をしてください。

現象	お調べいただくところ
吐水量が少ない	<ul style="list-style-type: none"> ●止水栓は全開されていますか。 ●ストレーナにごみはたまっていますか。 ●吐水口の目づまりはありませんか。
高温しか出ない 低温しか出ない	<ul style="list-style-type: none"> ●止水栓は全開されていますか。 ●ストレーナにごみはたまっていますか。 ●給湯機の温度設定は適切ですか。
温度調節がうまくできない	<ul style="list-style-type: none"> ●止水栓は全開されていますか。 ●ストレーナにごみはたまっていますか。 ●温度調節ねじの設定は適切ですか。 ●レバーハンドルは中央の位置ですか。

（注）ストレーナはシングルサーモ混合栓にのみ装着してあります。

故障したときは

●故障したときの修理は、取付工事店又は樂陶メンテナンス(株)にご依頼ください。
なお、ご不明の場合は、説明書裏面のフリーダイヤルで、商品についてのお問合せは「お客様相談室」修理部品の購入については「TOTO/パーソセンター」へお問合せください。

本書は、本書記載内容で無料修理を行うことをお約束するものです。お取付日から下記期間中、故障が発生した場合は本書をご提示の上、お取付店に修理をご依頼ください。
尚、水栓器具については、専用の保証書がありますので別添提示ください。

お客様 おとこさん	品番	LBJ800型 LBJ850型 LBJ750型 LBJ851型 LBJ751型 LBJ900型 LBJ800型 LBJ901型 LBJ801型
お取付店名 お取付日	保証期間	お取付日から2年

★お客様へ
この保証書をお受け取りになるときに、お取付年月日、お取付店名、担当者印が記入してあることを確認してください。保証書は再発行いたしませんので紛失されないよう大切に保存してください。

<無料修理規定>

- 取扱説明書、本体張付ラベル等の注意書にしたがった正常な使用状態で故障した場合には、表記の期間無料修理いたします。
- 保証期間内に故障して無料修理を受けられる場合は、お取付店にご依頼の上、出張修理に頼って本書をご提示ください。
- ご新居の場合は事前にお取付店にご相談ください。
- ご購入品等で本保証書に記入してあるお取付店に修理ができないう場合は、お客様相談室にご相談ください。
- 保証期間内でも次の場合には有料修理になります。
 - 使用上の不注意、過失による不具合及び不当な修理や改造による故障及び損傷。
 - お取付後の移動等による故障及び損傷。
 - 火災・地震・水害・落雷・凍結・その他の天災地変、公害やガス害（硫化水素ガス）、塩害異常電圧による故障及び損傷。
 - 指定以外の電源（電圧・周波数）の使用による故障及び損傷。
 - 一般家庭用以外（例えば車載・船舶への搭載）に使用された場合の故障及び損傷。
 - 砂やごみかみによる不具合及びパッキン等消耗品の損傷。
 - 電球等消耗品の交換。
 - 施工上の不注意、過失による場合。
 - 本書の提示がない場合。
 - 本書にお客様名、お取付店名、お取付日の記入のない場合、あるいは字句を書き替えられた場合。
 - 本書は日本国内においてのみ有効です。
 - 本書は再発行しませんので紛失しないよう大切に保存してください。

サービス記録

年月日	サービス内容	担当者

※この保証書は本書に明示した期間、条件のもとにおいて無料修理をお約束するものです。したがってこの保証書によってお客様の法律上の権利を制限するものではありません。保証期間経過後の修理等についてご不明の場合は、TOTO【お客様相談室】又は「東陶メンテナンス(株)」へお問合せください。

東陶機器株式会社

〒902-8601 北州市中區北2丁目番1号 TEL093(95)12111