システムJシリーズ
洗面化粧台

TOTO

ご愛用のしおり

■このたびは、TOTO Jシリーズ洗面化粧台をお求めいただきまして、まことにありがとうございました。
このしおりをよくお読みのうえ、正しくお使いください。
■このしおりは、大切に保存しておいてください。

もくじ

安全上の注意…… 2〜7
各部のなまえ…… 8
つかいかた…… 9
使用上の注意…… 9〜11
手入れのしかた…… 12
修理を依頼される前に…… 13
アフターサービスについて…… 13
故障したときは…… 13

安全上の注意

安全のため必ずお守りください

ご使用の前に、この「安全上の注意」をよくお読みの上正しくお使いください。

- この説明書では、商品を安全に正しくお使いいただくために、必ずお守りいただくことを、⚠警告、⚠注意にわけてお知らせしています。あなたや他の人々への危害や物的損害を未然に防止するために、必ずお守りください。
- お読みになった後は、お使いになる方がいつでも見られる場所に、必ず保存してください。

表　示	意　　味
⚠警告	この表示の欄の内容を無視して誤った取扱いをすると、死亡または重傷などを負う可能性が想定される内容を示しています。
⚠注意	この表示の欄の内容を無視して誤った取扱いをすると、傷害または物的損害が発生する可能性が想定される内容を示しています。

■お守りいただく内容の種類を、次の絵表示で区分し、説明しています。

⃠	このような絵表示は、してはいけない「禁止」内容です。

⚠ 警 告

アース工事は行われていますか

漏電により感電するおそれがあります。



〔足元温風機付きの場合〕

コンセントを使用する際は絶対に表示電力をこえない

火災のおそれがあります。



コンセントの近くに表示

⚠ 警 告

スイッチやコンセント部分に水をかけたり、ぬれた手でさわらない

感電するおそれがあります。



電気器具はご自身で分解したり修理は行わない

発火及び感電のおそれがあります。



⚠ 警 告

マウスジェットノズルは、目、鼻、耳、のど、などの洗浄に使用しない

ケガの原因となります。

旅行などで長期間使わないときは必ず電源プラグを抜く

地震など万一の場合に火災を防ぐことができます。

ボールランプの交換は必ず指定のものを使用する

高温になり、火災の原因となります。



⚠ 注 意

マウスジェットノズルを使用するときは、ハンドシャワー側で湯温をたしかめる

火傷するおそれがあります。

歯ぐきの病気の方や、歯の治療を受けている方は、歯科医にご相談のうえマウスジェットノズルを使用のこと

症状悪化の原因となります。



引出しや扉や把手にぶらさがったり乗ったりしない

引出しや扉や把手が外れて、ケガの原因となります。



⚠ 注 意

棚ダボは正しく押し込み、棚には大量の書物等重いものはのせない

ケガをするおそれがあります。

ボールランプは熱くないか確認して取り替える

火傷をするおそれがあります。



はじめに

水栓については、水栓に同梱されているご愛用のしおりをお読みください。

各部のなまえ

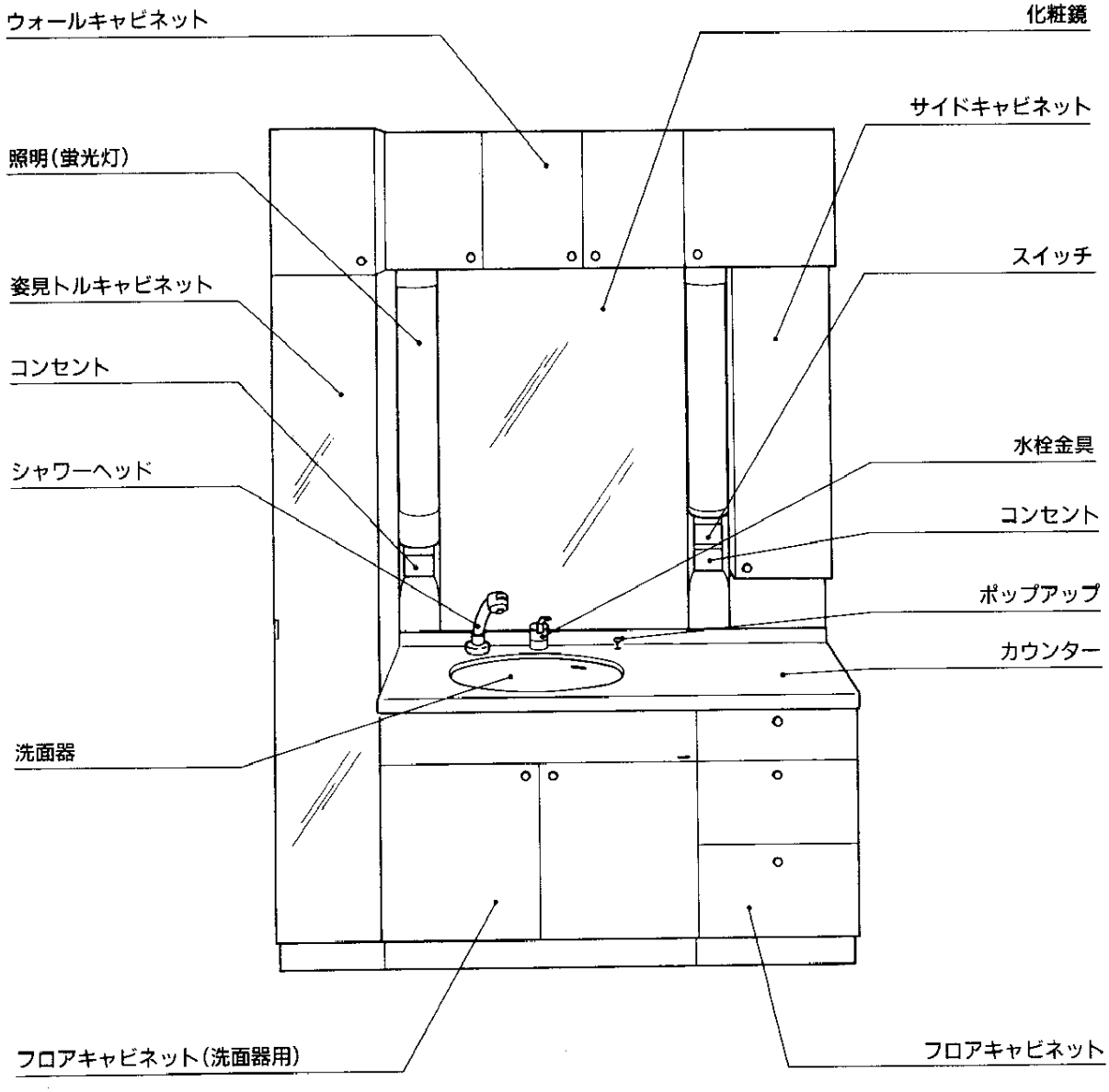

つかいかた

〈タオル収納キャビネット〉

●タオルの収納のしかた

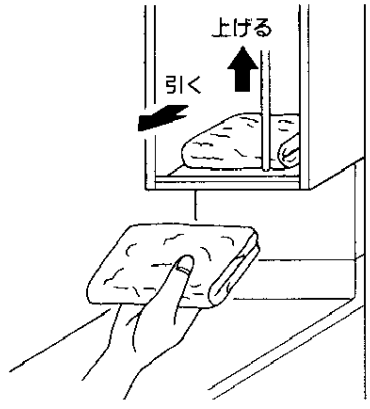

1.ガードバーを上にあげて、手前に引いてください。

2.タオルを収納してください。

3.ガードバーを1.と逆の手順で取付けてください。

〈扉の調整方法〉

●キャビネットの扉が長年の使用で狂ったときは、左扉裏面に貼付けのラベルを参照ください。

使用上の注意

1. 給・排水金具

流量の調整

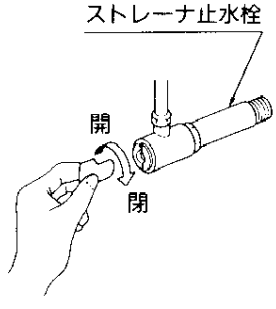

●止水栓を付属の開閉工具または⊖ドライバーで調整し、使いやすい水量でご使用ください。

寒冷地の水抜方法

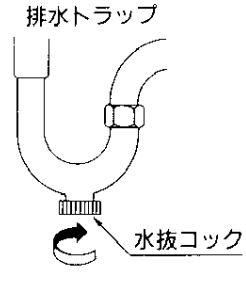

●凍結のおそれがある場合は、水抜栓の操作とあわせて器具を操作し、水を抜いてください。

●水栓の水抜きについては水栓に同梱の説明書を参照ください。

●水抜き後は必ず水抜コックを強く締めてください。

2. 洗面器・キャビネット

ストーブなどを近づけない



変色・変形するおそれがあります。

直射日光にさらされる場合は必ずカーテンなどでさえぎる



変色するおそれがあります。

ヘアドライヤーの熱風を直接あてない



変色・変形するおそれがあります。

冷たい洗面器に、急に熱湯を注がない

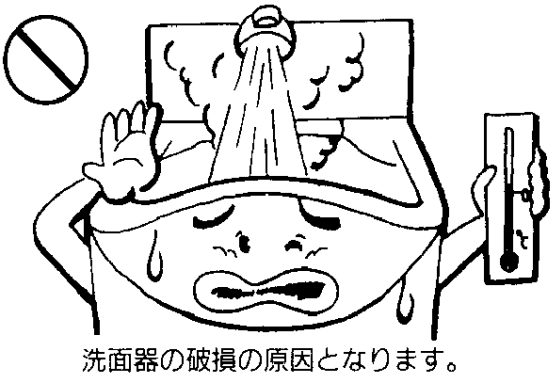

洗面器の破損の原因となります。
水を少しためてから注いでください。

洗面器に、かたい物をおとさない

化粧鏡の収納物取出し時は、特に注意してください。



洗面器の破損の原因となります。

鏡・ガラスに固い物をぶつけない

破損によりケガをするおそれがあります。

3. マーブライトカウンター

カウンターに、かたい物をおとさない



カウンターの破損の原因となります。

カウンターの上に火のついたタバコなどを置かない

変色のおそれがあります。

カウンターに薬液をこぼさない

付着した時は、すぐにふきとってください。



放置したままですと表面が変色します。

手入れのしかた

いつまでも美しさを保つために、日頃からこまめにお手入れをしてください。

キャビネット オプション類	●中性洗剤をしみこませた布またはスポンジでふきとってから水ぶきし、最後にからぶきしてください。 ●シンナー・ベンジンなどの溶剤やクレンザー及びトイレ・バス・タイル用洗剤は、表面を侵したり傷つけたりしますので使用しないでください。 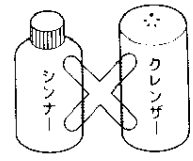
洗面器	●中性洗剤をしみこませた布またはスポンジで洗ってください。 ナイロンたわし及びクレンザーなどは、表面を傷つけますので使用しないでください。
マーブライトカウンター	●つや出しワックスを布につけてみがくと一層光沢が得られます。
水栓金具 排水金具	●カラー水栓の美しさをいつまでも保つために、普段は乾いた柔らかい布でふいてください。汚れがひどいときには、適量にうすめた中性洗剤でふいたあと水ぶきし、最後にからぶきしてください。 めっき部分は、ときどきミシン油やカーワックスでふくといつまでも美しい輝きを保ちます。ただし、めっき部分以外に付着すると光沢を失うことがありますので付着しないよう十分注意してください。 ●クレンザー・みがき粉など粗い粒子を含む洗剤、酸性洗剤、塩素系漂白剤、シンナー、ベンジン及びナイロンたわしなどは、器具の表面を傷つけたり、侵したりしますので、使用しないでください。 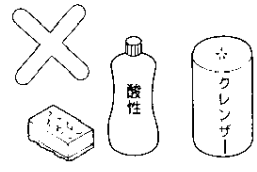

〈ストレーナの掃除〉

●止水栓(シャンプータイプ)

ストレーナがつまると吐水量が少なくなったり、水または熱湯が出なくなるなど十分な機能が発揮されなくなりますので、ときどき次の要領でストレーナを掃除してください。

1. 付属の開閉工具で止水栓を閉じてください。

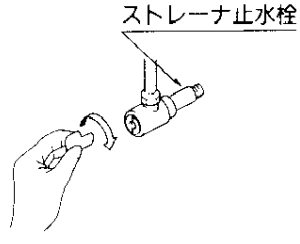

2. 開閉工具を溝に差込みストレーナをゆるめてください。なおストレーナを外すと中の水が若干こぼれますので容器で受けてください。

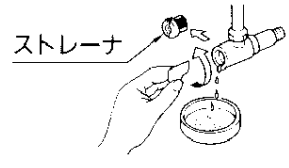

3. ストレーナの網目につまったごみをブラシなどで取除いてください。

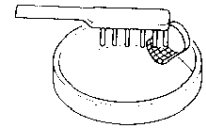

〈ヘアキャッチャーの掃除〉

ヘアキャッチャーがつまると水の流れが悪くなりますので、ときどき次の要領でヘアキャッチャーを掃除してください。

1. ヘアキャッチャーを取り出してください。

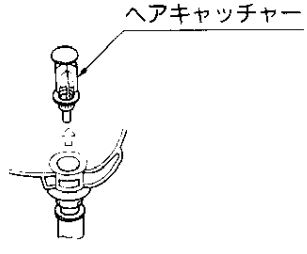

2. ヘアキャッチャーにつまったごみをブラシなどで取除いてください。

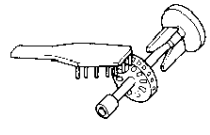

修理を依頼される前に

簡単な故障はご家庭でも直せますので、修理を依頼される前に、下表の点検をしてください。

現　　象	お調べいただくところ
吐水量が少ない	●止水栓は全開されていますか。 ●ストレーナにごみはたまっていませんか。 ●吐水口の目づまりはありませんか。
高温しか出ない 低温しかでない	●止水栓は全開されていますか。 ●ストレーナにごみはたまっていませんか。 ●給湯機の温度設定は適切ですか。
温度調節がうまくできない	●止水栓は全開されていますか。 ●ストレーナにごみはたまっていませんか。 ●温度調節ねじの設定は適切ですか。 ●レバーハンドルは中央の位置ですか。

(注)ストレーナはシングルサーモ混合栓にのみ装着してあります。

アフターサービスについて

(1) 保証書……内容のご確認と保存のお願い
必ず「工事店名及び取付年月日」の記入の有無をご確認のうえ取付工事店からお受け取りください。
また、保証書記載事項をよくお読みのうえ、大切に保存してください。

(2) 保証部分……水栓金具・足元温風機

(3) 保証期間は保証書に記載してあります。
正常な設置及び使用状態でこの期間内に万一故障が生じた場合には、保証書裏面の保証規定に基づき「無料修理」いたします。

(4) 保証期間中でも、次の場合は有料修理になります。
1.使用上の誤り及び不当な修理や改造による故障及び損傷。
2.取付後の移設等に起因する故障及び損傷。
3.火災・地震・水害・落雷・その他の天災地変や異常電圧による故障及び損傷。
4.砂やごみかみによる不具合、及び消耗品(パッキン)等の損傷。
5.汚れやめっき部分のさびなど通常の手入れ不足による不具合。
6.施工上の不注意・過失による不具合。
7.保証書の提示がない場合。
8.保証書にお客様名、取付店名、取付日の記入のない場合。

(5) 保証期間経過後の修理等についてご不明な点がございましたら、しおり裏面のフリーダイヤルで、当社お客様相談室にお問合わせください。

故障したときは

●故障したときの修理は、取付工事店にご依頼ください。
なお、ご不明な点がございましたら、しおり裏面のフリーダイヤルで、当社お客様相談室にお問合わせください。

TOTO

東陶機器株式会社

商品のお問合せはTOTOお客様相談室へ

0120-03-1010

受付時間9:00～17:30(土・日・祝日を除く)

本　　社　〒802 北九州市小倉北区中島2-1-1……ビル電話受付台(093)951-2111

'95.10
W06088R

足元温風機

TOTO

ご愛用のしおり

■このたびはTOTO足元温風機をお求めいただきまして、まことにありがとうございました。このしおりをよくお読みのうえ、正しくお使いください。

■このしおりは、大切に保存しておいてください。

安全上の注意

安全のため必ずお守りください

ご使用の前に、この「安全上の注意」をよくお読みの上正しくお使いください。

- この説明書では、商品を安全に正しくお使いいただくために、必ずお守りいただくことを、⚠警告、⚠注意にわけてお知らせしています。あなたや他の人々への危害や物的損害を未然に防止するために、必ずお守りください。
- お読みになった後は、お使いになる方がいつでも見られる場所に、必ず保存してください。

表　示	意　　味
⚠警告	この表示の欄の内容を無視して誤った取扱いをすると、死亡または重傷などを負う可能性が想定される内容を示しています。
⚠注意	この表示の欄の内容を無視して誤った取扱いをすると、傷害または物的損害が発生する可能性が想定される内容を示しています。

■お守りいただく内容の種類を、次の絵表示で区分し、説明しています。

⃠	このような絵表示は、してはいけない「禁止」内容です。

⚠ 警 告

アース工事は行なわれていますか。
（感電の原因）

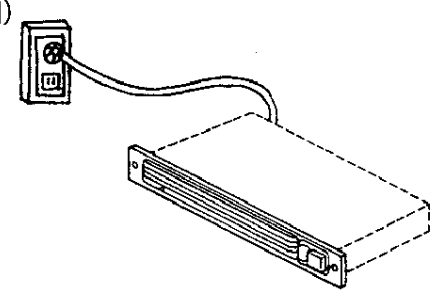

⃠ 乳幼児や身体の不自由な方には、付き添いなしでは使用させない。
（やけどのおそれあり）

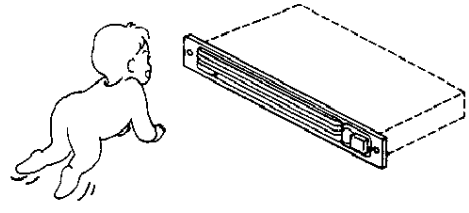

⃠ ぬれた手足で電源スイッチを操作しない。
（感電の原因）

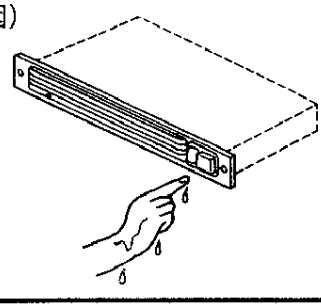

⃠ 燃えやすいものを近くに置かない。
（火災の原因）

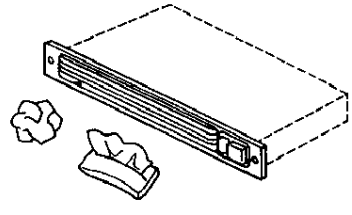

⚠ 警 告

水や洗剤などをかけない
（感電・故障の原因）

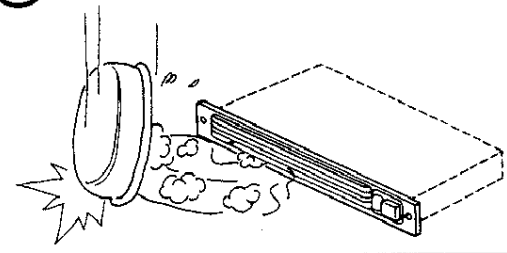

衣類などの乾燥に使用しない。
（過熱して発火のおそれあり）

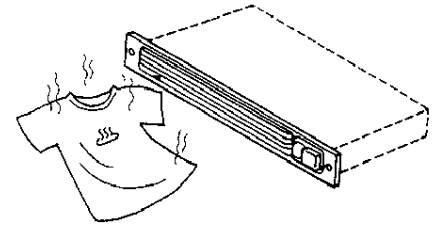

ピン、くしなど物を入れない
（感電・故障の原因）

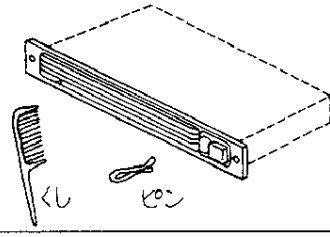

スプレー罐などを温風吹出口の近くに置かない。
（爆発や火災の原因）

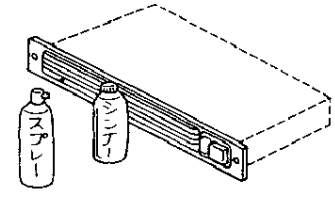

温風吹出口や吸込口をふさがない。
（火災・変色の原因）

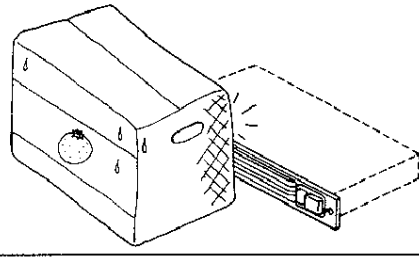

ご自身で、分解したり修理は行わない。
（発火のおそれあり）

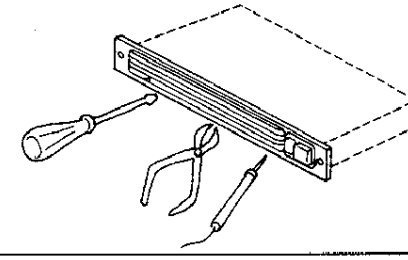

マットをご使用の場合は吹出口から100㎜以上離す。
（火災の原因）

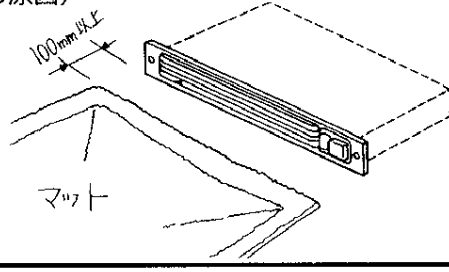

旅行などで長期間使わないときは、必ず電源プラグを抜く。
地震等万一の場合に、火災を防ぐことができます。



⚠ 注 意

使用中や使用直後は、温風吹出口に触れない。（やけどの原因）

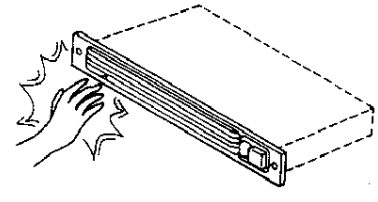

各部のなまえ・つかいかた

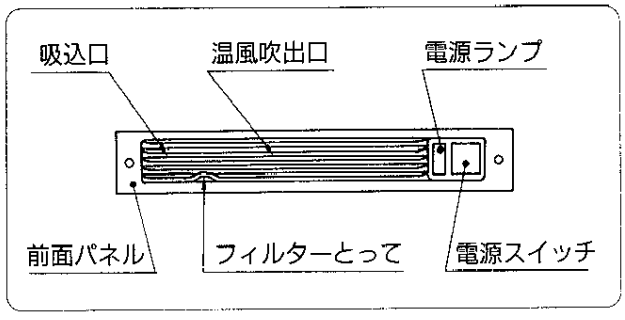

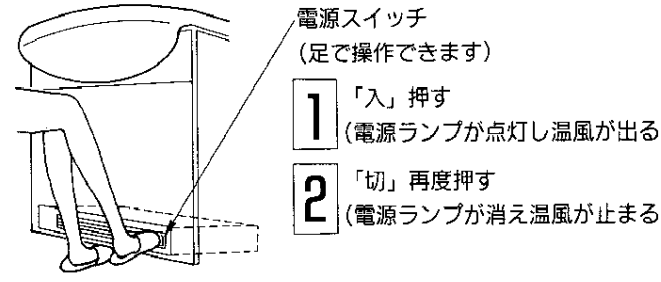

切忘れ防止機能付

- 電源スイッチを入れると、約2時間で通電をストップしますので、うっかり切忘れの心配がありません。(電源ランプは、点灯したままです。)
- 再始動するときは、右図要領にて行ってください。

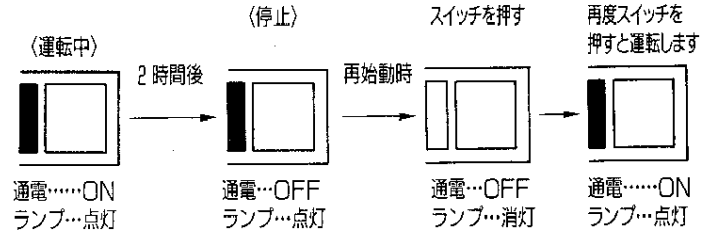

仕様

	交流100V−510W (50/60Hz)		
1時間あたり標準消費電力量〔Wh〕	室温10℃	室温15℃	室温20℃
	535	520	510
発熱体	セラミックヒーター		
スイッチ	プッシュ式スイッチ		
安全装置	サーモスタット・温度ヒューズ・電流ヒューズ		
外形寸法	(幅)499×(奥行)180×(高)49mm		
重量	2.6kg		

使用上の注意

- TOTO製洗面化粧台に組込んでの足元暖房以外には使用しない。(故障の原因)

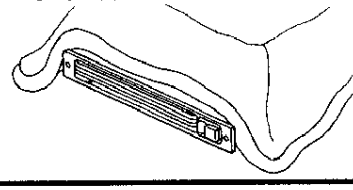

- 洗面化粧台の扉をあけたまま運転しない。(変色・変形の原因)

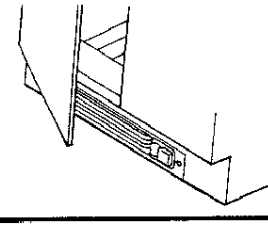

- フィルターをはずして使わない(故障の原因)

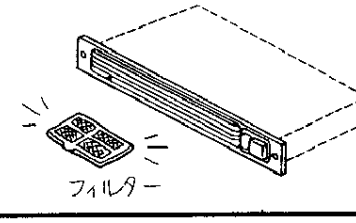

水が、かかった場合の処置

・専用回路のブレーカ及び電源スイッチを「切」にしてから、次の処置をしてください。
水などが、かかったままふれると感電をすることがあります。

- 前面パネルが、多少ぬれた程度で機体内部に水が入っていない場合
  ・乾いた布で水気をふきとり、十分乾燥したことを確認後使用してください。
- 多量の水がかかり、機体内部に水が入った場合
  ・お取付工事店又は最寄りの支社、営業所にご連絡ください。

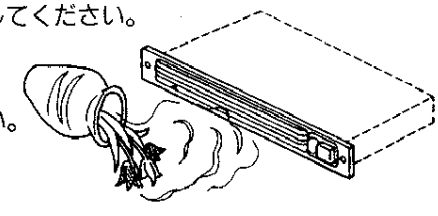

手入れのしかた

●お手入れの前には必ず電源スイッチを「切」にしてください。
●フィルター
月に一回以上お手入れしてください。
①フィルターを引出す。
②フィルターのほこりを水洗いして取除く。
（両面共）
③フィルターを元どおりに取付ける。
（水平に入れてください。）

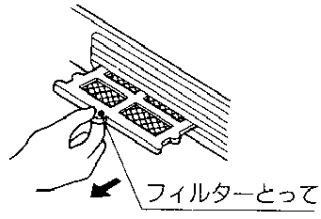

●温風吹出口・吸込口
温風吹出口や吸込口のほこりは、掃除機で吸取る。

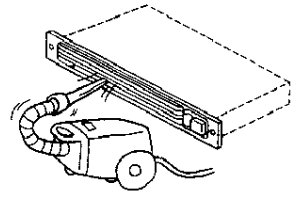

アフターサービスについて

(1)保 証 書……内容のご確認と保存のお願い
必ず（工事店名及び取付年月日の記入の有無をご確認のうえお取付工事店からお受け取りください。また、保証書記載事項をよくお読みのうえ、大切に保存してください。）
(2)保証部分……足元温風機
(3)保証期間……1年間
正常な設置及び使用状態でこの期間内に万一故障を生じた場合には、保証書裏面の保証規定に基づき「無料修理」いたします。
(4)補修用部品についてのお問い合わせは、最寄りの支社、営業所にご連絡ください。

故障したときは

(1)下記の故障の場合は、修理される前に点検を行ってください。

症　　状	確認するところ	処置
電源ランプはつくが温風が全く出ない	・2時間以上通電していませんか。（切忘れ防止機能が動作しています）	電源スイッチを押し、いったん「切」にし、再度押し「入」にする。
	・フィルターがつまっていませんか。 ・温風吹出口や吸込口をふさいでいませんか。（サーモスタットが動作していす）	フィルターを掃除又は障害物を取除いた後、サーモスタット復帰まで数十分まつ。
温風（風速）が弱い	・フィルターがつまっていませんか。	フィルターを掃除する

(2)足元温風機の修理には、特殊な技術が必要です。ご不審な点があるときは、電源スイッチを切り、キャビネット内の差込みプラグをコンセントより抜いて、お取付工事店又は最寄りの支社、営業所にご連絡ください。

TOTO

東陶機器株式会社

商品のお問合せはTOTOお客様相談室へ

0120-03-1010

受付時間9:00～17:30(土・日・祝日を除く)

本　　社　〒802 北九州市小倉北区中島2-1-1……ビル電話受付台(093)951-2111

'95.07
W06058S