

TOTO

【修理を依頼する前に「こんなときは」(P.6)をご確認ください】

修理・取扱いのご相談は
まずお求めの取扱店へ

取 扱 店	〒 印	電話	-
-------------	--	----	---

転居や贈答品などでお求めの取扱店へご依頼できない場合は下記TOTO窓口へ

お客様専用窓口

商品の
お問い合わせは



TOTO(株) お客様相談室へ
TEL ☎ 0120-03-1010
FAX ☎ 0120-09-1010
受付時間：平日 9:00-18:00
土・日・祝日 10:00-18:00
(夏期休暇・年末年始を除く)

修理の
ご依頼は



TOTOメンテナンス(株)
修理受付センターへ
TEL ☎ 0120-1010-05
FAX ☎ 0120-1010-02
受付：(年中無休)
受付時間：関東・甲信越地区 8:00-20:00
上記以外の地区 9:00-20:00
訪問修理：年中無休(一部地域を除く)
営業時間：9:00-18:00

補修用部品の
ご購入は



TOTOメンテナンス(株)
TOTOパーツセンターへ
TEL ☎ 0120-8282-55
FAX ☎ 0120-8272-99
受付時間：平日 9:00-18:00
土・日・祝日 10:00-18:00
(夏期休暇・年末年始を除く)

インターネットホームページ <http://www.toto.co.jp/>

TOTO

取扱説明書 保証書付

工事店様へ
のお願い

貴店名ならびに据付け引渡日を
保証書にご記入のうえ、お客様
にお渡しください。

足元温風機

定期点検・修理情報掲載

- このたびは、TOTO製品をお求めいただきまして、まことにありがとうございました。この説明書をよくお読みのうえ、正しくお使いください。
- この説明書は保証書付ですので、大切に保存しておいてください。



●安全上の注意(安全のため必ずお読みください) …… 2~4	●使用上の注意 …… 4	はじめに
●各部のなまえ・つかいかた …… 5		つかいかた
●お手入れのしかた …… 6		お手入れ
●こんなときは …… 6	●修理を依頼される前に …… 6	こんなときは
●故障かな?と思ったら …… 6	●アフターサービス …… 7	
●仕様一覧表 …… 8	●保証書 …… 11	



安全上の注意

安全のため必ずお守りください

ご使用前に、この「安全上の注意」をよくお読みの上正しくお使いください。

- この説明書では、製品を安全に正しくお使いいただき、あなたや他の人々への危害や、財産への損害を未然に防止するために、つぎのような表示をしています。
- お読みになった後は、お使いになる方がいつでも見られる場所に、必ず保存してください。
- 組み込まれる機器・器具などについては、それぞれの取扱説明書および本体に表示されている事項をお守りください。


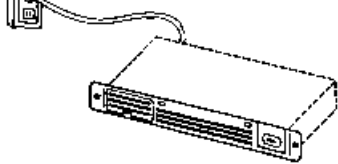

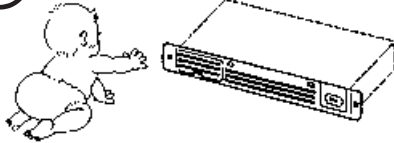

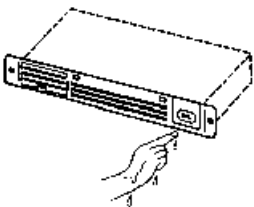

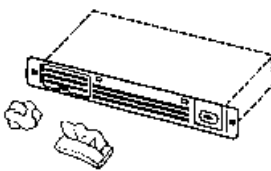
表 示	意 味
 警告	この表示を無視して誤った取り扱いをすると、 ●人が死亡または重傷を負う可能性が想定される内容 を示しています。
 注意	この表示を無視して誤った取り扱いをすると、 ●人が傷害を負う可能性が想定される内容 ●物的損害の発生が想定される内容 を示しています。

絵表示の例	絵表示の意味
	この記号は、してはいけない「禁止」内容です。
	この記号は、必ず実行していただく「強制」内容です。


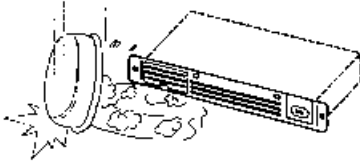

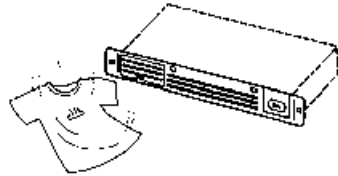

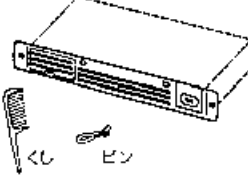

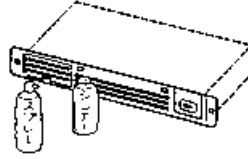

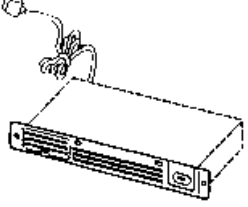

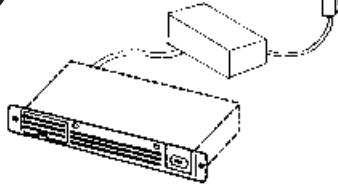

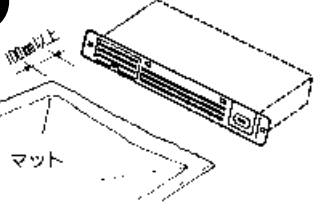

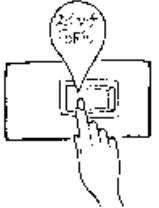
落下の未然防止

定期的に、取っ手や丁番のねじを見てゆるみがないか確認してください。各部のねじがゆるんだまま使用されますと、扉や取っ手の脱落につながるおそれがあります。

警告

アース工事を行う（D種接地工事） 漏電により感電するおそれがあります。	乳幼児や身体の不自由な方には、付き添いなしでは使用させない 火傷をするおそれがあります。
 	 
ぬれた手で電源スイッチを操作しない 感電するおそれがあります。	燃えやすいものを近くに置かない 火災のおそれがあります。
 	 

警告



水や洗剤などをかけない 故障および感電するおそれがあります。	衣類などの乾燥に使用しない 加熱して発火のおそれがあります。
 	 
ピン、くしなど物を入れない 故障および感電するおそれがあります。	スプレー缶などを温風吹出口の近くに置かない 爆発や火災のおそれがあります。
 	 
コードをたばねたまま使わない コード発熱・火災のおそれがあります。	コードに重たいものを載せたり、挟み込んだりしない コード発熱・火災のおそれがあります。
 	 
マットをご使用の場合は吹出口から100mm以上離す 火災のおそれがあります。	お手入れの際には、必ず電源スイッチを切る 感電するおそれがあります。
 	 



安全上の注意

安全のため必ずお守りください

ご使用前に、この「安全上の注意」をよくお読みの上正しくお使いください。

- この説明書では、製品を安全に正しくお使いいただき、あなたや他の人々への危害や、財産への損害を未然に防止するために、つぎのような表示をしています。
- お読みになった後は、お使いになる方がいつでも見られる場所に、必ず保存してください。
- 組み込まれる機器・器具などについては、それぞれの取扱説明書および本体に表示されている事項をお守りください。


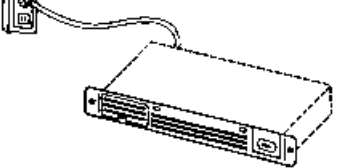

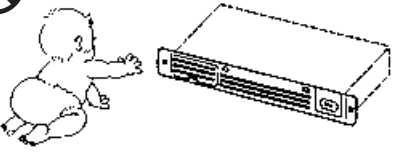

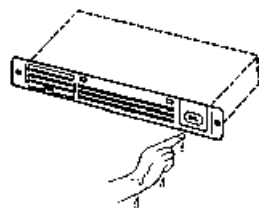

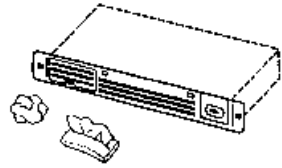
表 示	意 味
 警告	この表示を無視して誤った取り扱いをすると、 ●人が死亡または重傷を負う可能性が想定される内容 を示しています。
 注意	この表示を無視して誤った取り扱いをすると、 ●人が傷害を負う可能性が想定される内容 ●物的損害の発生が想定される内容 を示しています。

絵表示の例	絵表示の意味
	この記号は、してはいけない「禁止」内容です。
	この記号は、必ず実行していただく「強制」内容です。


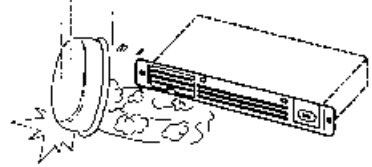

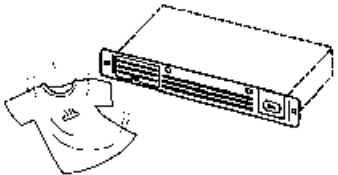

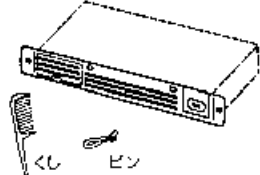

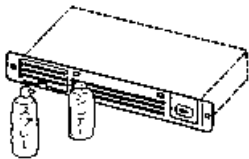

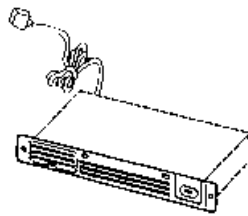

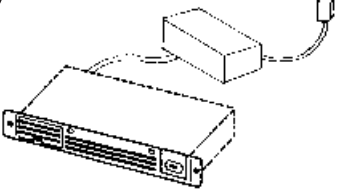

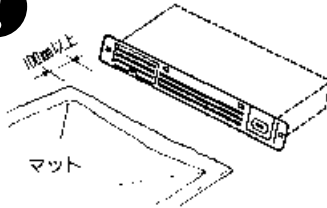

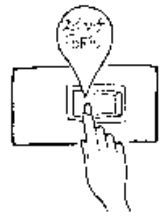
落下の未然防止

定期的に、取っ手や丁番のねじを見てゆるみがないか確認してください。各部のねじがゆるんだまま使用されますと、扉や取っ手の脱落につながるおそれがあります。

警告

アース工事を行う（D種接地工事） 漏電により感電するおそれがあります。	乳幼児や身体の不自由な方には、付き添いなしでは使用させない 火傷をするおそれがあります。
 	 
ぬれた手で電源スイッチを操作しない 感電するおそれがあります。	燃えやすいものを近くに置かない 火災のおそれがあります。
 	 

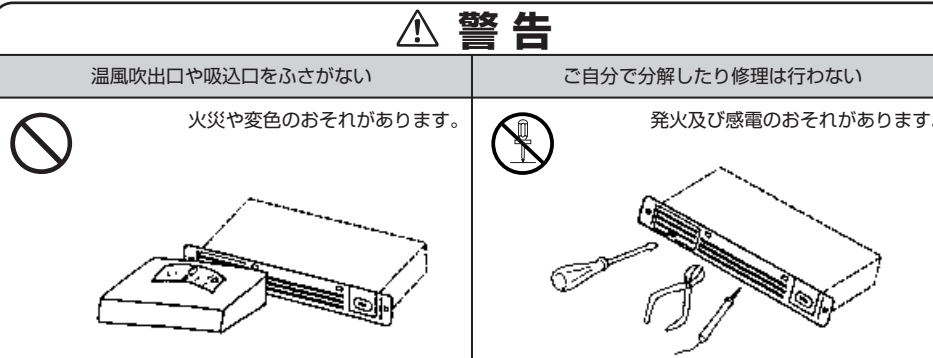
警告

水や洗剤などをかけない 故障および感電するおそれがあります。	衣類などの乾燥に使用しない 加熱して発火のおそれがあります。
 	 
ピン、くしなど物を入れない 故障および感電するおそれがあります。	スプレー缶などを温風吹出口の近くに置かない 爆発や火災のおそれがあります。
 	 
コードをたばねたまま使わない コード発熱・火災のおそれがあります。	コードに重たいものを載せたり、挟み込んだりしない コード発熱・火災のおそれがあります。
 	 
マットをご使用の場合は吹出口から100mm以上離す 火災のおそれがあります。	お手入れの際には、必ず電源スイッチを切る 感電するおそれがあります。
 	 

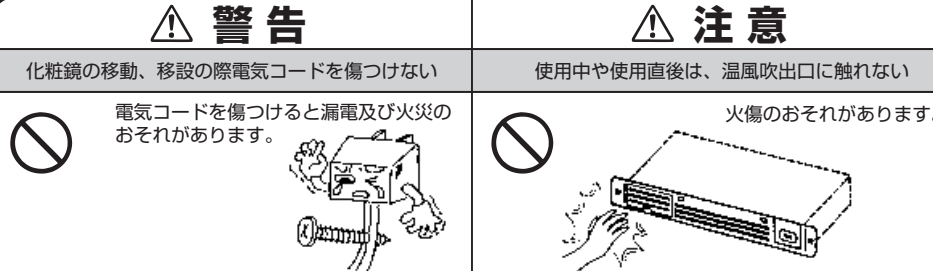
各部のなまえ・つかいかた

⚠ 警告

温風吹出口や吸込口をふさがない	ご自分で分解したり修理は行わない
火災や変色のおそれがあります。	発火及び感電のおそれがあります。

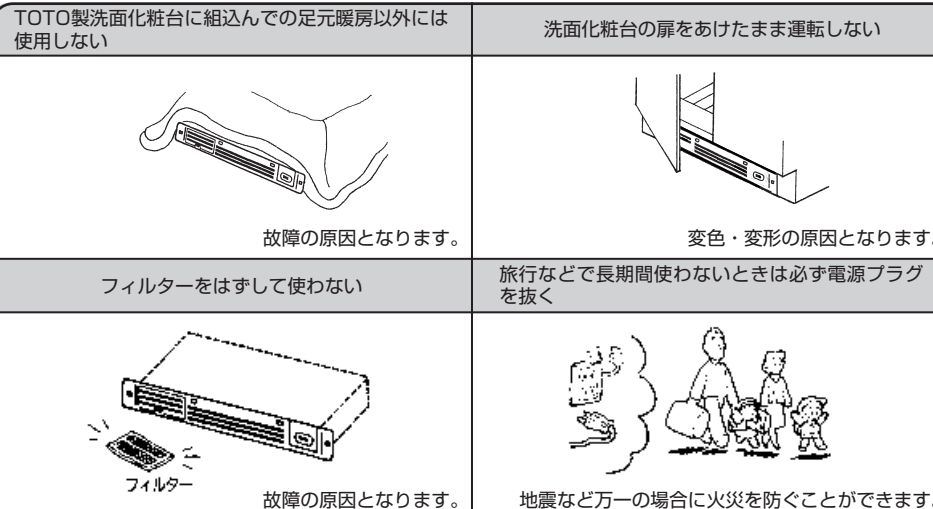
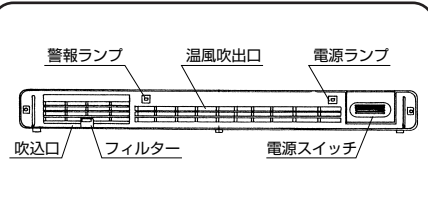


⚠ 警告	⚠ 注意
化粧鏡の移動、移設の際電気コードを傷つけない	使用中や使用直後は、温風吹出口に触れない
電気コードを傷つけると漏電及び火災のおそれがあります。	火傷のおそれがあります。



使用上の注意

TOTO製洗面化粧台に組込んでの足元暖房以外には使用しない	洗面化粧台の扉をあけたまま運転しない
故障の原因となります。	変色・変形の原因となります。
フィルターをはずして使わない	旅行などで長期間使わないときは必ず電源プラグを抜く
故障の原因となります。	地震など万一の場合に火災を防ぐことができます。

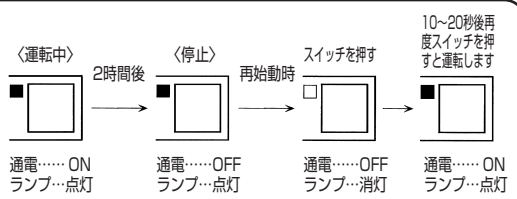



電源スイッチ
(足で操作できます)

- 1 「入」 押す
(電源ランプが点灯し温風が出る)
- 2 「切」 再度押す
(電源ランプが消え温風が止まる)

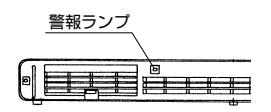
切忘れ防止機能付

- 電源スイッチを入れると、約2時間で通電をストップしますので、うっかり切忘れの心配がありません。(電源ランプは、点灯したままです。)
- 再始動するときは、右図要領にて行ってください。



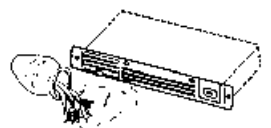
警報ランプについて

- ほこりなどにより吸気が妨げられたりマットなどで吸排気口がふさがれたりすると、安全装置が働いて自動的にヒーターへの通電が止まり送風のみになり切り替わります。
- この時は警報ランプが点灯してお知らせします。
- 警報ランプが点灯したらフットスイッチを押して電源を切ってください。
- 吸込口や吹出口の前に障害物がある場合は取り除いてください。
- 又、「手入れのしかた」をよくお読みいただいて、フィルターや温風吹出口の掃除をしてください。
- 上記を行っても警報ランプが点灯する場合はお取付工事店又は本書裏面のフリーダイヤルで当社お客様相談室にお問い合わせください。



水が、かかった場合の処置

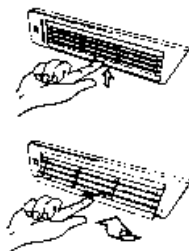
- 専用回路のブレーカ及び電源スイッチを「切」にしてから、次の処置をしてください。水などが、かかったままふれると感電をすることがあります。
- 前面パネルが、多少ぬれた程度で機体内部に水が入っていない場合
 - 乾いた布で水気をふきとり、十分乾燥したことを確認後使用してください。
- 多量の水がかかり、機体内部に水が入った場合
 - お取付工事店又は当社「お客様相談室」にお問い合わせください。



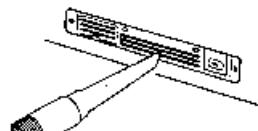
お手入れのしかた

- お手入れの前に必ず電源スイッチを「切」にしてください。
- フィルター
月に一回以上お手入れしてください。

- ①フィルターパネルをはずす
フィルターパネルの取っ手に指をかけ上に押しながら手前に引くとはずれます。
- ②ほこりやゴミを掃除機で吸い取る
汚れが落ちにくいときは、軽く水ですすぎ洗いしてほこりを取り除き陰干しする。
- ③元通りに取付ける



- 温風吹出口・吸込口
温風吹出口や吸込口のほこりは、掃除機で吸取る。



こんなときは

〈修理を依頼される前に〉

- 足下温風機に関することは、以下の「故障かな?と思ったら」をお調べいただき、それでも直らないときは、お求めの取付工事店またはTOTOメンテナンス(株)にご依頼ください。

なお、ご不明な点については、説明書裏面のフリーダイヤルで、商品についてのお問い合わせは「お客様相談室」補修部品の購入については「TOTOメンテナンス(株)」へお問い合わせください。

〈故障かな?と思ったら〉

〈修理を依頼される前に〉			
現象	お調べ頂くところ	処置のしかた	参照ページ
電源ランプはつくが温風が出ない	二時間以上通電していませんか(切り忘れ防止機能が動作しています)	電源スイッチを押し、いったん「切り」にし、再度押し「入り」にする。	P. 4
警報ランプがつき冷風が出る	フィルターが詰まっていますか 吸込み、吹出口をふさいでいませんか (サーモスタットが動作しています)	フィルターを掃除又は障害物を取り除いた後サーモスタット復帰まで数十分待つ	P. 5
温風(風速)が弱い	フィルターが詰まっていますか	フィルターを掃除する。	

アフターサービス

【修理を依頼する前に「こんなときは」(P.6)をご確認ください】

保証書(この説明書の巻末が保証書になっています)

- この製品は保証書の内容にしたがって保証されています。お取付日・お取扱店名・お取扱店印が記入してあることをご確認ください。
また、保証書の内容をよくお読みのうえ、大切に保管してください。
- 保証期間は保証書をご確認ください。

補修用部品の供給期間

- この製品の補修用部品(機能維持に不可欠な部品で、使用期間中に取り替えの必要が発生する可能性の大きいもの:パッキンなど)の供給期間は製造中止後10年です。
- ※水栓金具・電気温水器など専用の取扱説明書があるものは除きます。
(専用の取扱説明書のある製品は、製品に添付の取扱説明書をご確認ください。)
- 扉・引き出しの面材については、製造中止後、2年の供給期間としております。
供給期間経過後は、新シリーズの扉にて供給させていただきますので、ご了承のほど、お願いします。

保証について

- 保証期間中は保証書の規定にしたがって、修理をさせていただきます。保証期間内でも有料になることがありますので、保証書の内容をよくご確認ください。
例えば、「取扱説明書、施工説明書、張付ラベルなどの注意書きにしたがっていない場合の不具合など」は有料になります。
- 保証期間を過ぎている場合は、修理すれば使用できる商品についてはご希望により有料で修理させていただきます。

修理を依頼されるときは

- 修理を依頼される前に、各商品に付属されている「取扱説明書」をもう一度ご確認ください。
- 故障や修理が必要な場合や、ご不明な点がある場合は、お取扱店または当社お客様相談室・TOTOメンテナンス(株)(本説明書裏面参照)にご相談ください。その際、次の事をご連絡ください。
 - ①ご住所・ご氏名・電話番号
 - ②製品名(キャビネット内ラベルに記載)・ご購入日
 - ③故障の内容(できるだけ詳しく)
 - ④訪問ご希望日

【お客様の個人情報のお取り扱い】
お客様からお預りした個人情報は、関連法令および社内諸規定に基づき慎重かつ適切にお取り扱いします。詳細はTOTOホームページをご覧ください。

修理料金のしくみ〈TOTOメンテナンス(株)にご依頼の場合〉

- 修理料金は「技術料」+「部品代」+「出張料」で構成されています。
「技術料」は、診断・故障箇所の修理および部品交換・調整・修理完了時の点検などの作業にかかる費用です。
「部品代」は、修理に使用した部品代です。
「出張料」は、製品のある場所へ技術者を派遣する場合の費用です。
- ※機器類など専用の保証書があるものについては、料金体系が異なります。

部品の交換について

- 無料修理により取り外された部品・製品は、TOTO(株)の所有になります。

仕様

電圧 消費電力	交流単相100V-485W
発熱量	396Kcal/h
電源スイッチ	プッシュ式スイッチ (主電源両切り型)
安全装置	サーモスタット二式 (50℃OFF、90℃OFF)
	温度ヒューズ (152℃OFF)
表示ランプ	電源表示 (緑) 電源スイッチON時点灯
	異常表示 (橙) 安全装置作動時点灯
外形寸法	500 (W) × 168 (D) × 48 (H)
質量	2.5kg

MEMO

保証書

本書は、本書記載の修理規定により無料修理を行うことをお約束するものです。
お取付日から下記期間中、故障が発生した場合は本書をご提示の上、お取扱店またはTOTOメンテナンス(株)
(TEL ☎: 0120-1010-05 FAX ☎: 0120-1010-02) に修理をご依頼ください。
尚、機器類や水栓金具などについては、専用の保証書がありますので別途提示ください。
また、お客様が独自に取り付けられた他社製機器の修理につきましてはお受けいたしかねます。

お客様	おなまえ	様	品名	L07 L016
	おところ ㊦			
お取扱店名	㊦	㊨	保証期間	お取付日から1ヵ年
	Tel	年 月 日		

★お客様へ

この保証書をお受け取りになるときに、お取付年月日、お取扱店名、扱者印が記入してあることを確認してください。
この保証書は再発行いたしませんので紛失しないよう大切に保存してください。

〈無料修理規定〉

- 取扱説明書、本体貼付ラベル等の注意書にしたがった正常な使用状態で故障した場合には、表記の期間無料修理いたします。
- 保証期間内に故障して無料修理を受ける場合は、お取扱店にご依頼の上、出張修理に際して本書をご提示ください。
- ご転居の場合は事前にお取扱店にご相談ください。
- ご贈答品等で本保証書に記入してあるお取扱店に修理がご依頼できない場合には、お客様相談室またはTOTOメンテナンス(株)にご相談ください。
- 保証期間内でも次の場合には、有料修理になります。
 - イ 使用上の不注意、過失による不具合及び不当な修理や改造による故障及び損傷。
 - ロ お取付後の移設等に起因する故障及び損傷。
 - ハ 火災・地震・水害・落雷・凍結・その他の天災地変、公害やガス害(硫化水素ガス)、塩害、異常電圧による故障及び損傷。
 - ニ 害虫や小動物による故障及び損傷。
 - ヒ 指定以外の電源(電圧・周波数)の使用及び異常水質による故障及び損傷。
 - ヘ 一般家庭以外(例えば車輛・船舶への搭載)に使用された場合の故障及び損傷。
 - ホ 砂やごみかみによる不具合及びパッキン・コーキング等消耗品の損傷。
 - ト 電球等、消耗部品の交換。
 - チ 施工上の不注意、過失による場合。
 - リ 本書の提示がない場合。
 - ヌ 本書にお客様名、お取扱店名、お取付日の記入のない場合、あるいは字句を書き替えられた場合。
 - ル 他社製機器に起因する故障及び損傷。
 - ヲ 経年変化または使用に伴う磨耗、さび、カビ、変質、変色その他類似の事由による場合。
 - ワ キズ等の外観の不具合で、引渡し時に申し出の無かったもの。
 - カ 建築躯体の変形など対象商品本体以外の不具合に起因する故障及び損傷。
- 本書は日本国内においてのみ有効です。
- 本書は再発行いたしませんので紛失しないよう大切に保存してください。
- 無料修理により取り外された部品・製品は、TOTO(株)の所有となります。

〈サービス記録〉

年月日	サービス内容	担当者

※この保証書は本書に明示した期間、条件のもとにおいて無料修理をお約束するものです。したがってこの保証書によってお客様の法律上の権利を制限するものではありません。保証期間経過後の修理などについてご不明の場合は、当社お客様相談室またはTOTOメンテナンス(株)にお問い合わせください。

商品のお問い合わせは
TOTOお客様相談室へ
TEL ☎0120-03-1010
FAX ☎0120-09-1010
受付時間：平日 9:00-18:00
土・日・祝日 10:00-18:00
(夏期休暇・年末年始を除く)

修理のご用命は
TOTOメンテナンス(株)修理受付センターへ
TEL ☎0120-1010-05
FAX ☎0120-1010-02
受付時間：(年中無休)
関東・甲信越地区 8:00-20:00
上記以外の地区 9:00-20:00
訪問修理：(年中無休)
営業時間：9:00-18:00

補修用部品のご購入は
TOTOメンテナンス(株)TOTOパーツセンターへ
TEL ☎0120-8282-55
FAX ☎0120-8272-99
受付時間：平日 9:00-18:00
土・日・祝日 10:00-18:00
(夏期休暇・年末年始を除く)