

# TOTO

# TOTO

**取扱説明書 保証書付**

 工事店様へ  
 のお願い

 貴店名ならびに据付け引渡日を  
 保証書にご記入のうえ、お客様  
 にお渡しください。

【修理を依頼する前に「こんなときは」(P.13)をご確認ください】

修理・取扱いのご相談は

**まずお求めの取付店・販売店へ**

|     |   |    |   |
|-----|---|----|---|
| 取付店 | 〒 |    | 印 |
| 販売店 |   | 電話 | - |

転居や贈答品などでお求めの取付店・販売店へご依頼できない場合は下記TOTO窓口へ

**定期点検・修理情報掲載**

- このたびは、TOTO製品をお求めいただきまして、まことにありがとうございました。この説明書をよくお読みのうえ、正しくお使いください。
- この説明書は保証書付ですので、大切に保存しておいてください。

お客様専用窓口

 商品の  
 お問い合わせは

TOTO(株) お客様相談室へ  
**TEL ☎ 0120-03-1010**  
**FAX ☎ 0120-09-1010**  
 受付時間：平日 9:00-18:00  
 土・日・祝日 10:00-18:00  
 (夏期休暇・年末年始を除く)

修理のご用命は

TOTOメンテナンス(株)  
 修理受付センターへ  
**TEL ☎ 0120-1010-05**  
**FAX ☎ 0120-1010-02**  
 受付：年中無休  
 受付時間：関東・甲信越地区 8:00-20:00  
 上記以外の地区 9:00-20:00  
 訪問修理：年中無休(一部地域を除く)  
 営業時間：9:00-18:00

 補修用部品  
 の購入は

TOTOメンテナンス(株)  
 TOTOパーツセンターへ  
**TEL ☎ 0120-8282-55**  
**FAX ☎ 0120-8272-99**  
 受付時間：平日 9:00-18:00  
 土・日・祝日 10:00-18:00  
 (夏期休暇・年末年始を除く)



|  |        |
|--|--------|
| <ul style="list-style-type: none"> <li>●安全上の注意(安全のため必ずお読みください).....2~6</li> <li>●使用上の注意.....6~8</li> <li>●各部のなまえ.....9</li> <li>●ホルムアルデヒドについて.....10</li> </ul>                | はじめに   |
| <ul style="list-style-type: none"> <li>●つかいかた.....10</li> </ul>  | つかいかた  |
| <ul style="list-style-type: none"> <li>●お手入れのしかた</li> <li>日頃のお手入れ.....11</li> <li>定期的な点検のおすすめ.....11</li> <li>座面の調整方法.....12</li> </ul>  | お手入れ   |
| <ul style="list-style-type: none"> <li>●こんなときは</li> <li>修理を依頼される前に.....13</li> <li>故障かな?と思ったら.....13</li> <li>●アフターサービス.....13・14</li> <li>●仕様.....14</li> <li>●保証書</li> </ul> | こんなときは |



# 安全上の注意

## 安全のため必ずお守りください

ご使用の前に、この「安全上の注意」をよくお読みのうえ、正しくお使いください。

- この説明書では、製品を安全に正しくお使いいただき、あなたや他の人々への危害や、財産への損害を未然に防止するために、つぎのような表示をしています。
- お読みになった後は、お使いになる方がいつでも見られる場所に、必ず保存してください。
- 組み込まれる機器・器具などについては、それぞれの取扱説明書および本体に表示されている事項をお守りください。

| 表 示   | 意 味  |
|---|--|
|  <b>警告</b>   | この表示を無視して誤った取り扱いをすると、<br>●人が死亡または重傷を負う可能性が想定される内容を示しています。                    |
|  <b>注意</b> | この表示を無視して誤った取り扱いをすると、<br>●人が傷害を負う可能性が想定される内容<br>●物的損害の発生が想定される内容<br>を示しています。 |

| 絵表示の例   | 絵表示の意味                    |
|---|---------------------------|
|  | この記号は、してはいけない「禁止」内容です。    |
|  | この記号は、必ず実行していただく「強制」内容です。 |


### 落下の未然防止

定期的に、取っ手や丁番のねじを見てゆるみがないか確認してください。各部のねじがゆるんだまま使用されますと、扉や取っ手の脱落につながるおそれがあります。

## 警告

座ること以外〔運動、運搬、乗り物、踏み台〕に使用しない


転倒や転落をしてケガをするおそれがあります。



ストーブや暖房器具や火のそばに近づけない



火災や変形・変色のおそれがあります。



洗剤などを収納するときは、必ず栓をする



洗剤によっては漏れて混合し、有毒ガスを発生するおそれがあります。



## ⚠ 注意

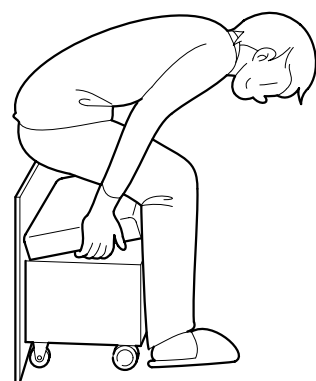
高齢の方や小さなお子さまが使用するとき、付き添う

転倒・転落してケガの原因となります。



座ったまま、座面を持って移動しない


指をはさんでケガの原因となります。



## ⚠ 注意

配管部に触れない

ヤケドをするおそれがあります。



※足をうんと伸ばすと、高温部に触れる可能性があります。


座るときは位置を確認してから座る

転倒・転落してケガの原因となります。



座面を閉めるときは、手をはさまないように気をつける

ケガの原因となります。



## ⚠ 注意

一人で座る  
また座るときは座面の先端に浅く座らない



バランスをくずして転倒・転落しケガの原因となります。

## 使用上の注意

収納するときは、洗剤などの「使用上の注意」にしたがい収納する

濡れたものを収納しない

カビや異臭の発生するおそれがあります。




収納物は高さ30cm以上のものを入れない

座面が閉まらなくなります。



直射日光の当たる場所には置かない

変色・変形のおそれがあります。




収納部にわれやすいものを入れない

スツールを移動する際に収納物同士がぶつかり合ったり、倒れたりして破損するおそれがあります。



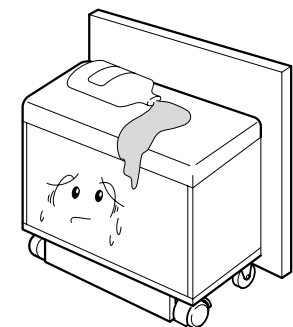
浴室など湿気の多い場所で使用しない

腐食により各部の動作に支障をきたすおそれがあります。



化粧品や薬品などを付着させない


変色・破損のおそれがあります。付着したときは、すぐにふき取ってください。



# 各部のなまえ


収納量は8kg以内を目安にする

重すぎるとスツールを動かしにくくなります。



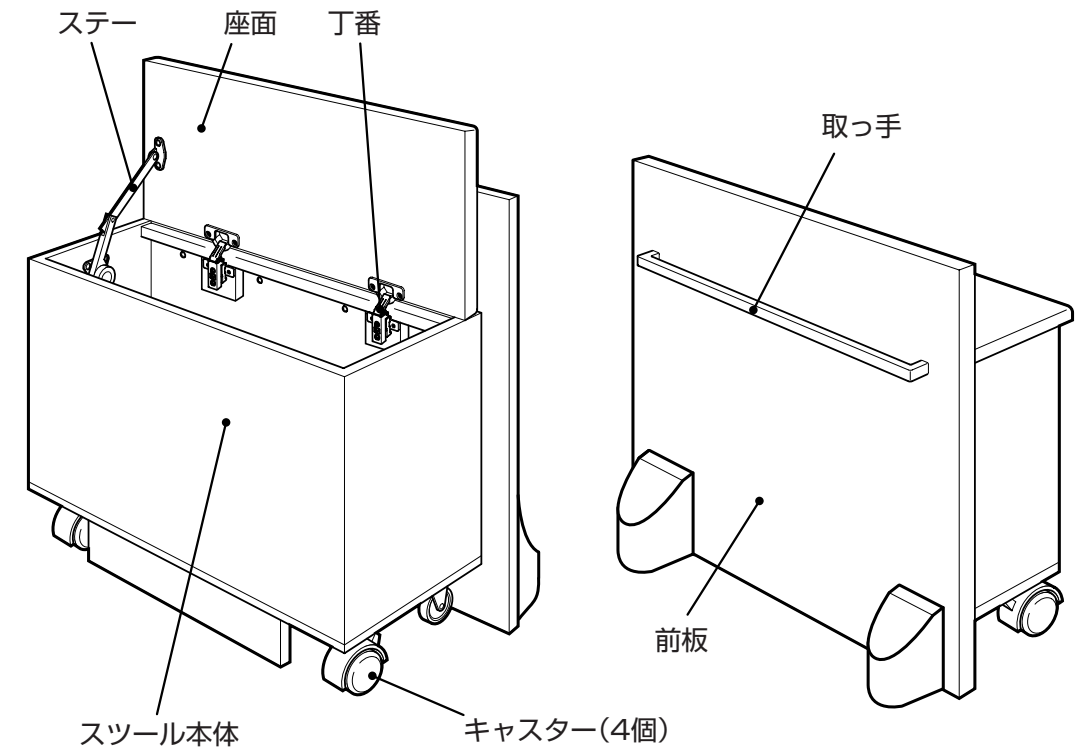

開いている座面を持ってスツールを動かさない

変形および破損するおそれがあります。



取っ手に物をぶらさげない

破損の原因となります。



# ホルムアルデヒドについて

TOTOでは、お客様が安心してお使いいただけるようホルムアルデヒド放散量の少ない材料を採用しています。

より快適にお使いいただけるよう下記の点についてご配慮をお願い致します。

- 新築、改築後間もない場合は十分換気を行ってください。ホルムアルデヒドは高温になれば放散される性質があります。室温を高くしての換気やキャビネット内側の水拭きが効果的です。
- ふだんでも通気や換気にご配慮ください。また、気温の高い夏や長時間密閉状態にしていた後などは、十分に換気を行ってください。

# つかいかた

## 座面の開閉のしかた

### 〈開けかた〉

座面の端を持って開けてください。

### 〈閉めかた〉


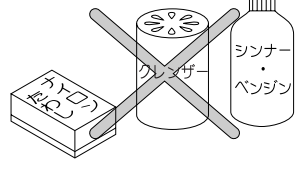
座面を閉めるときは、ゆっくりと閉めてください。

閉める途中で手を離してもゆっくりと閉まっています。

# お手入れのしかた

## 〈日頃のお手入れ〉

いつまでも美しさを保つために、日頃からこまめにお手入れをしてください。

|            |   |   |
|------------|---|---|
| 本体         | ●製品についた汚れ(プラスチック部分の静電気による黒い汚れを含む)は、ぬれた布をかたくしぼってふき取ってください。それでも汚れが落ちないときはアルコールでふいてください。その後、水に湿らせた布に少量の中性洗剤をつけてふき上げ、最後にからぶきしてください。 |  |
| 座面         |   |   |
| キャスター(樹脂部) | ●シンナー・ベンジンなどの溶剤やクレンザーおよびナイロンたわし、トイレ・バス・タイル用洗剤・塩素系洗剤は、表面を侵したり傷を付けたりしますので使用しないでください。  |  |

# 定期的な点検のおすすめ

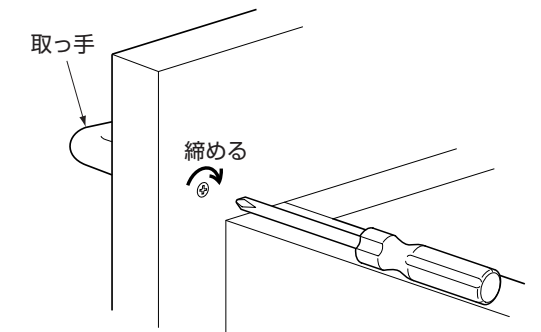
安全・快適にご使用いただくために、定期的に以下の点検を行ってください。

## 〈座面などのがたつき〉

座面や取っ手のがたつきがないか確認してください。部材の破損や脱落のおそれがあります。扉の調整ができますので、P12にしたがって丁番の調整をしてください。取っ手のがたつきについては、固定ねじを締めつけてください。

### ■前板の取っ手の固定ねじ締め付け方法

- 取っ手のがたつきがある場合は、右図にしたがって固定ねじを締めつけてください。



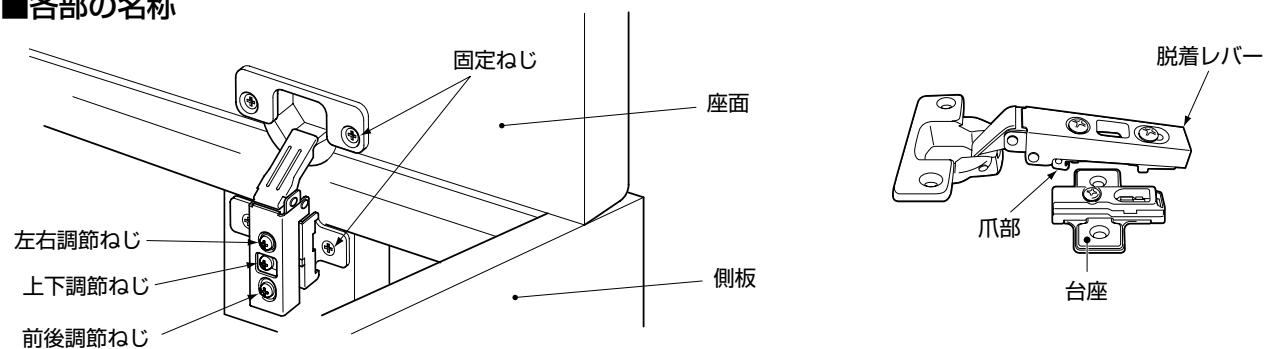


# 座面の調整方法

## 〈座面の調整方法〉

- スツールの座面が長年の使用でがたついた場合は、固定ねじを締め直してください。

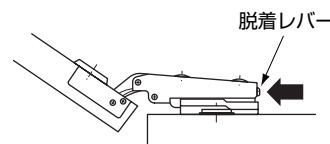
### ■各部の名称



### ■座面の着脱方法

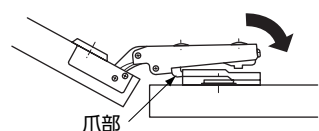
#### ●外し方

本体後端の本体脱着レバーを矢印の方向に押し込みながら、本体後端部を持ち上げてください。



#### ●取付方

丁番先端の爪部に台座の先端を合わせはめ込み、カチッと、はまるまで本体後端部を押し下げます。

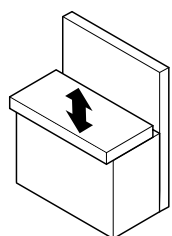


※本体がきちんと台座に装着されているか確認してください。

### ■座面の調整方法

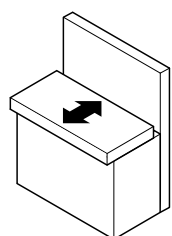
#### ①座面の上下調節

前後調節ねじを緩め、座面を上下に動かし、すき間なく閉まった位置を選び、しっかりねじを締めます。



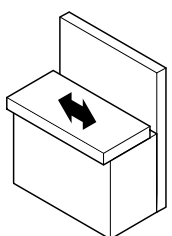
#### ②座面の前後調節

左右調節ねじを左右に回して、適当な位置を選んでください。



#### ③座面の左右調節

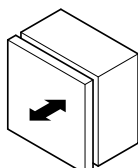
上下調節ねじを緩め、座面を左右に動かし、適当な位置を選び、しっかりねじを締めます。



## 〈扉の調整方法〉

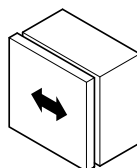
### 前後調節

前後調節ねじを緩め、扉を前後に動かし、適当な位置を選び、しっかりねじを締めます。



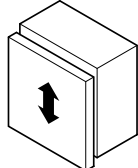
### 左右調節

左右調節ねじを左右に回して、適当な位置を選んでください。



### 上下調節

上下調節ねじを緩め、扉を上下に動かし、適当な位置を選び、しっかりねじを締めます。



## ⚠ 注意

- 調整後固定ねじをしっかり締めつけて、ゆるみがないことを確認してください。しっかりと締めつけていない場合は、座面や取っ手が外れるおそれがあります。

# こんなときは

## 〈故障かな？と思ったら〉

| 〈修理を依頼される前に〉         |                |                |       |
|----------------------|----------------|----------------|-------|
| 現象                   | お調べ頂くところ       | 処置のしかた         | 参照ページ |
| 取っ手・座面・キャスターにがたつきがある | 固定ねじがゆるんでいませんか | 固定ねじを締め付けてください | P. 12 |

なお、ご不明な点については、説明書裏面のフリーダイヤルで、商品についてのお問い合わせは「お客様相談室」補修部品の購入については「TOTOメンテナンス(株)」へお問い合わせください。

# アフターサービス

【修理を依頼する前に「こんなときは」(P.13)をご確認ください】

## 保証書 (この説明書の巻末が保証書になっています)

- この製品は保証書の内容にしたがって保証されています。お取付日・お取扱店名・お取扱店印が記入してあることをご確認ください。また、保証書の内容をよくお読みのうえ、大切に保管してください。
- 保証期間は保証書をご確認ください。

## 補修用部品の供給期間

- この製品の補修用部品（機能維持に不可欠な部品で、使用期間中に取替の必要が発生する可能性の大きいもの：パッキンなど）の供給期間は製造中止後10年です。  
※水栓金具・電気温水器など専用の取扱説明書があるものは除きます。  
(専用の取扱説明書のある製品は、製品に添付の取扱説明書をご確認ください。)
- 扉・引き出しの面材については、製造中止後、2年の供給期間としております。供給期間経過後は、新シリーズの扉にて供給させていただきますので、ご了承のほど、お願いします。

## 保証について

- 保証期間中は保証書の規定にしたがって、修理をさせていただきます。保証期間内でも有料になることがありますので、保証書の内容をよくご確認ください。  
例えば、「取扱説明書、施工説明書、張付ラベルなどの注意書きにしたがっていない場合の不具合など」は有料になります。
- 保証期間を過ぎている場合は、修理すれば使用できる商品についてはご希望により有料で修理させていただきます。

## 修理を依頼されるときは

- 修理を依頼される前に、各商品に付属されている「取扱説明書」をもう一度ご確認ください。
- 故障や修理が必要な場合や、ご不明な点がある場合は、お取扱店または当社お客様相談室・TOTOメンテナンス(株)(本説明書裏面参照)にご相談ください。その際、次の事をご連絡ください。
  - ①ご住所・ご氏名・電話番号
  - ②製品名(キャビネット内ラベルに記載)・ご購入日
  - ③故障の内容(できるだけ詳しく)
  - ④訪問ご希望日

[お客様の個人情報のお取り扱い]

お客様からお預りした個人情報は、関連法令および社内諸規定に基づき慎重かつ適切にお取り扱いします。詳細はTOTOホームページをご覧ください。

本書は、本書記載の修理規定により無料修理を行うことをお約束するものです。  
お取付日から下記期間中、故障が発生した場合は本書をご提示の上、お取扱店またはTOTOメンテナンス(株)  
(TEL☎:0120-1010-05 FAX☎:0120-1010-02)に修理をご依頼ください。  
尚、機器類や水栓金具などについては、専用の保証書がありますので別途提示ください。  
また、お客様が独自に取り付けられた他社製機器の修理につきましてはお受けいたしかねます。

|       |        |       |      |            |
|-------|--------|-------|------|------------|
| お客様   | おなまえ   | 様     | 品名   | LBX750A/B型 |
|       | おところ ㊦ |       |      |            |
| お取扱店名 | ㊦      | ㊦     | 保証期間 | お取付日から2ヵ年  |
|       | Tel    | 年 月 日 |      |            |

### ★お客様へ

この保証書をお受け取りになるときに、お取付年月日、お取扱店名、扱者印が記入してあることを確認してください。  
この保証書は再発行いたしませんので紛失しないよう大切に保存してください。

### 〈無料修理規定〉

- 取扱説明書、本体貼付ラベル等の注意書にしたがった正常な使用状態で故障した場合には、表記の期間無料修理いたします。
- 保証期間内に故障して無料修理を受ける場合は、お取扱店にご依頼の上、出張修理に際して本書をご提示ください。
- ご転居の場合は事前にお取扱店にご相談ください。
- ご贈答品等で本保証書に記入してあるお取扱店に修理がご依頼できない場合には、お客様相談室またはTOTOメンテナンス(株)にご相談ください。
- 保証期間内でも次の場合には、有料修理になります。
  - イ 使用上の不注意、過失による不具合及び不当な修理や改造による故障及び損傷。
  - ロ お取付後の移設等に起因する故障及び損傷。
  - ハ 火災・地震・水害・落雷・凍結・その他の天災地変、公害やガス害(硫化水素ガス)、塩害、異常電圧による故障及び損傷。
  - ニ 害虫や小動物による故障及び損傷。
  - ホ 指定以外の電源(電圧・周波数)の使用及び異常水質による故障及び損傷。
  - ヘ 一般家庭以外(例えば車輻・船舶への搭載)に使用された場合の故障及び損傷。
  - ヘ 砂やごみかみによる不具合及びパッキン・コーキング等消耗品の損傷。
  - ト 電球等、消耗部品の交換。
  - チ 施工上の不注意、過失による場合。
  - リ 本書の提示がない場合。
  - ヌ 本書にお客様名、お取扱店名、お取付日の記入のない場合、あるいは字句を書き替えられた場合。
  - ル 他社製機器に起因する故障及び損傷。
  - ヲ 経年変化または使用に伴う磨耗、さび、カビ、変質、変色その他類似の事由による場合。
  - ワ キズ等の外観の不具合で、引渡し時に申し出の無かったもの。
  - カ 建築躯体の変形など対象商品本体以外の不具合に起因する故障及び損傷。
- 本書は日本国内においてのみ有効です。
- 本書は再発行しませんので紛失しないよう大切に保存してください。
- 無料修理により取り外された部品・製品は、TOTO(株)の所有となります。

### 〈サービス記録〉

| 年月日 | サービス内容 | 担当者 |
|-----|--------|-----|
|     |        |     |

※この保証書は本書に明示した期間、条件のもとにおいて無料修理をお約束するものです。したがってこの保証書によってお客様の法律上の権利を制限するものではありません。保証期間経過後の修理などについてご不明の場合は、当社お客様相談室またはTOTOメンテナンス(株)にお問い合わせください。

商品のお問い合わせは  
TOTO(株)お客様相談室へ  
TEL☎0120-03-1010  
FAX☎0120-09-1010  
受付時間：平日 9:00-18:00  
土・日・祝日 10:00-18:00  
(夏期休暇・年末年始を除く)

修理のご用命は  
TOTOメンテナンス(株)修理受付センターへ  
TEL☎0120-1010-05  
FAX☎0120-1010-02  
受付時間：年中無休  
受付時間：関東・甲信越地区 8:00-20:00  
上記以外の地区 9:00-20:00  
訪問修理：年中無休(一部地域を除く)  
営業時間：9:00-18:00

補修用部品のご購入は  
TOTOメンテナンス(株)TOTOパーツセンターへ  
TEL☎0120-8282-55  
FAX☎0120-8272-99  
受付時間：平日 9:00-18:00  
土・日・祝日 10:00-18:00  
(夏期休暇・年末年始を除く)

### 修理料金のしくみ 〈TOTOメンテナンス(株)にご依頼の場合〉

- 修理料金は **技術料** + **部品代** + **出張料** で構成されています。
  - 技術料** は、診断・故障箇所の修理および部品交換・調整・修理完了時の点検などの作業にかかる費用です。
  - 部品代** は、修理に使用した部品代です。
  - 出張料** は、製品のある場所へ技術者を派遣する場合の費用です。
- ※機器類など専用の保証書があるものについては、料金体系が異なります。

### 部品の交換について

- 無料修理により取り外された部品・製品は、TOTO(株)の所有になります。

## 仕様

|       |                  |                 |      |
|-------|------------------|-----------------|------|
| 機種種   | LBX750A/B        |                 |      |
| 本体    | 木製               |                 |      |
| 座     | 発泡ウレタン・レザー・化粧ボード |                 |      |
| 前板    | 木製               |                 |      |
| キャスター | 鋼・ナイロン・ポリウレタン    |                 |      |
| 製品寸法  | (幅)              | (奥行)            | (高さ) |
|       | LBX750A          | 750 × 260 × 500 |      |
|       | LBX750B          | 750 × 260 × 550 |      |
| 製品重量  | 20kg             |                 |      |