

TOTO

取扱説明書 保証書付

工事店様へ  
のお願い

貴店名ならびに据付け引渡日を  
保証書にご記入のうえ、お客様  
にお渡しください。

洗濯用シェイプアップキャビネット

- このたびは、TOTO製品をお求めいただきまし  
た、まことにありがとうございました。  
この説明書をよくお読みのうえ、正しくお使い  
ください。
- この説明書は保証書付ですので、大切に保存し  
ておいてください。





● 安全上の注意（安全のため必ずお読みください）	2～4	はじめに
● 使用上の注意	5	
● 各部のなまえ	6	
● ホルムアルデヒドについて	6	
● つかいかた	7	つかいかた
● お手入れのしかた		お手入れ
日頃のお手入れ	7	
● 定期的な点検のすすめ	7	
扉の調整方法	8	
● こんなときは		こんなときは
修理を依頼される前に	9	
故障かな？と思ったら	9	
● アフターサービス	9	
● 仕様	10	
● 保証書		

# 安全上の注意

## 安全のため必ずお守りください

ご使用の前に、この「安全上の注意」をよくお読みのうえ正しくお使いください。

- この説明書では、製品を安全に正しくお使いいただき、あなたや他の人々への危害や、財産への損害を未然に防止するために、つぎのような表示をしています。
- お読みになった後は、お使いになる方がいつでも見られる場所に、必ず保管してください。

表 示	意 味
 <b>警告</b>	この表示を無視して誤った取り扱いをすると、 ● 死亡または重傷を負う可能性が想定される内容 を示しています。
 <b>注意</b>	この表示を無視して誤った取り扱いをすると、 ● 人が傷害を負う可能性が想定される内容 ● 物的損害の発生が想定される内容 を示しています。
 <b>注意</b>	〈落下の未然防止〉 定期的に、取っ手や丁番のねじを見てゆるみがないか確認してください。 各部のねじがゆるんだまま使用されますと、部材の破損や扉の脱落につながるおそれがあります。
	この記号は、禁止の行為であることを告げるものです。

## ⚠ 警告

棚の上に火のついたタバコなどを置かないでください


火災の原因となります。



## ⚠ 注意

扉、取っ手にぶらさがらないでください


扉、取っ手がはずれて、ケガの原因となります。



## ⚠ 注意


棚には大量の書物など重いものはのせないでください

棚がはずれてケガの原因となります。



取っ手や丁番にがたつきがある場合、そのまま使用しないでください


扉の落下、破損、ケガの原因となります。



# 使用上の注意

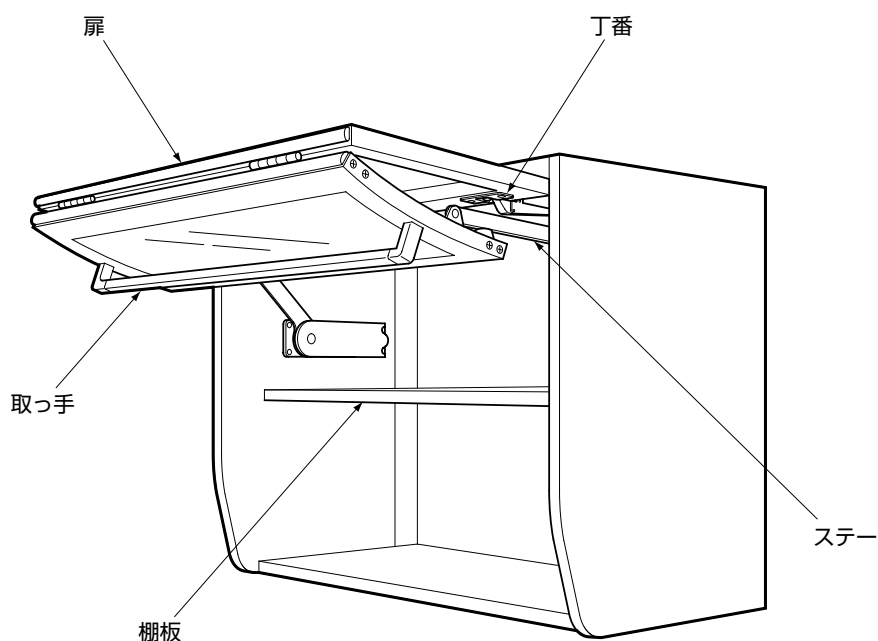
## 1. キャビネット

扉の開閉時に手を入れないでください



ケガの原因となります。

# 各部のなまえ



## ホルムアルデヒドについて

TOTOでは、お客様が安心してお使いいただけるようホルムアルデヒド放散量の少ない材料を採用しています。

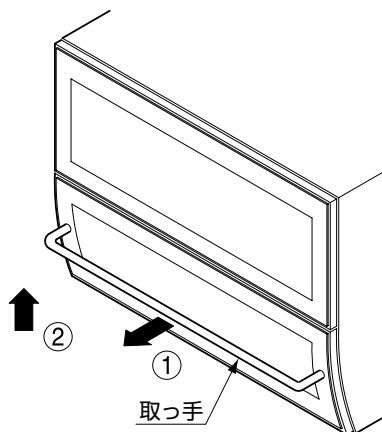
より快適にお使いいただけるよう下記の点についてご配慮をお願い致します。

- 新築、改築後間もない場合は十分換気を行ってください。ホルムアルデヒドは高温になれば放散される性質があります。室温を高くしての換気やキャビネット内側の水拭きが効果的です。
- ふだんでも通気や換気にご配慮ください。また、気温の高い夏や長時間密閉状態にしていた後などは、十分に換気を行ってください。

# つかいかた

## 扉の開きかた

※矢印の方向に取っ手を引いて開けてください。




# お手入れのしかた

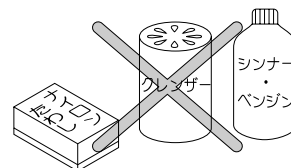
## 〈日頃のお手入れ〉

いつまでも美しさを保つために、日頃からこまめにお手入れをしてください。

- 製品についた汚れ（プラスチック部分の静電気による黒い汚れを含む）は、ぬれた布をかたくしぼってふき取ってください。それでも汚れが落ちないときはアルコールでふいてください。その後、水に湿らせた布に少量の中性洗剤をつけてふき上げ、最後にからぶきしてください。



- シンナー・ベンジンなどの溶剤やクレンザーおよびナイロンたわし、トイレ・バス・タイル用洗剤・塩素系洗剤は、表面を侵したり傷をつけたりしますので使用しないでください。



# 定期的な点検のおすすめ

安全・快適にご使用いただくために、定期的に以下の点検を行ってください。

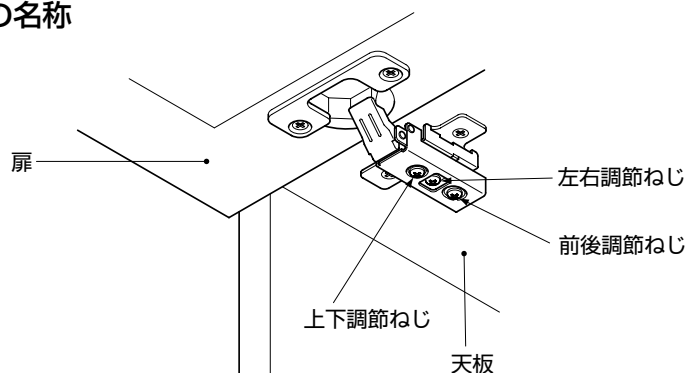
## 〈扉などのがたつき〉

扉や取っ手やステーにがたつきがないか確認してください。部材の破損や脱落のおそれがあります。扉の調整ができますので、P8にしたがって丁番の調整をしてください。取っ手やステーのがたつきについては、固定ねじを締めつけてください。（P8参照）

## 〈扉の調整方法〉

- キャビネットの扉が長年の使用ですれたときは、丁番で調整してください。

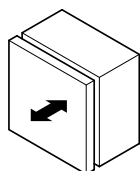
### ■各部の名称



### ■扉の調整方法

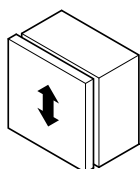
#### 前後調節

前後調節ねじをゆるめ、扉を前後に動かし、適当な位置を選び、しっかりねじを締めます。



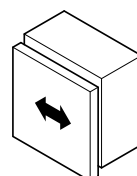
#### 上下調節

上下調節ねじを 左右に回して、適当な位置を選んでください。



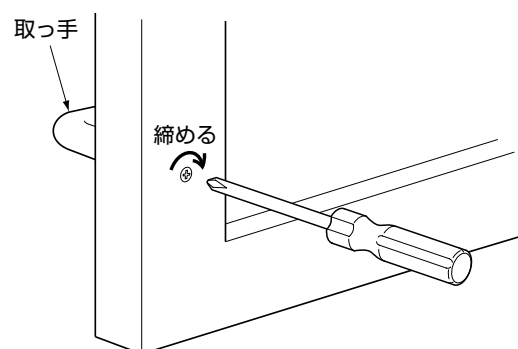
#### 左右調節

左右調節ねじを左右に回して、適当な位置を選んでください。



### ■扉の取っ手の固定ねじ締め付け方法

- 取っ手にがたつきがある場合は、右図にしたがって固定ねじを締め付けてください。



## ⚠ 注意

- 調整後固定ねじをしっかり締めてけてゆるみがないことを確認してください。  
締めつけていない場合は、扉や取っ手がはずれるおそれがあります。



# こんなときは

## 〈修理を依頼される前に〉

- キャビネットに関することは、以下の「故障かな？と思ったら」をお調べいただき、それでも直らないときは、お求めの取付工事店または東陶メンテナンス（株）にご依頼ください。
- なお、ご不明な点については、説明書裏面のフリーダイヤルで、商品についてのお問い合わせは「お客様相談室」補修部品の購入については「TOTOパーツセンター」へお問い合わせください。

## 〈故障かな？と思ったら〉

〈修理を依頼される前に〉			
現 象	お調べ頂くところ	処置のしかた	参 照 ページ
取っ手・扉にがたつきがある	固定ねじがゆるんでいませんか	固定ねじを締め付けてください	P. 8

# アフターサービス

【修理を依頼する前に「こんなときは」（P. 9）をご確認ください】

### 保証書（この説明書のP11が保証書になっています）

- この製品は保証書の内容にしたがって保証されています。お取付日・お取付店名・お取扱店印が記入してあることをご確認ください。
- また、保証書の内容をよくお読みのうえ、大切に保管してください。
- 保証期間は保証書をご確認ください。

### 補修用部品の供給期間

- この製品の補修用部品（機能維持に不可欠な部品で、使用期間中に取り替えの必要が発生する可能性の大きいもの）の供給期間は製造中止後10年です。
- （専用の取扱説明書のある製品は、製品に添付の取扱説明書をご確認ください。）

### 保証について

- 保証期間中は保証書の規定にしたがって、修理をさせていただきます。保証期間内でも有料になることがありますので、保証書の内容をよくご確認ください。
- 例えば、「取扱説明書、施工説明書、貼付ラベルなどの注意書きにしたがっていない場合の不具合など」は有料になります。
- 保証期間を過ぎている場合は、修理すれば使用できる商品についてはご希望により有料で修理させていただきます。

### 修理の料金のしくみ 〈東陶メンテナンス（株）にご依頼の場合〉

- 修理料金は「技術料」＋「部品代」＋「出張料」で構成されています。
- 「技術料」は、診断・故障箇所の修理および部品交換・調整・修理完了時の点検などの作業にかかる費用です。
- 「部品代」は、修理に使用した部品代です。
- 「出張料」は、製品のある場所へ技術者を派遣する場合の費用です。

# 仕様

---

機 種	LWX650F	LWJ650F	LWL650F
扉	アクリル板・アルミ材・PP樹脂		
キャビネット	木製		
製 品 寸 法	650×371×500		
製 品 質 量	18kg		

## 保証書

本書は、本書記載内容で無料修理を行うことをお約束するものです。お取付日から下記保証期間中に故障が発生した場合は本書をご提示の上、お取付店・販売店に修理をご依頼してください。

お客様	おなまえ	様
	おところ ㊦	
お取付店名	㊦ ㊤	
	TEL	㊤
お取付日		年 月 日

品 番	LWX650F LWJ650F LWL650F
保証期間	お取付日から2カ年

## ★お客様へ

この保証書をお受け取りになるときに、お取付年月日、お取付店名、扱者印が記入してあることを確認してください。保証書は再発行いたしませんので紛失されないよう大切に保存してください。

## 〈無料修理規定〉

1. 取扱説明書、本体貼付ラベルなどの注意書にしたがった正常な状態で保証期間内に故障した場合には、表記の期間無料修理いたします。
2. 保証期間内に故障して無料修理を受ける場合は、お取付店にご依頼の上、出張修理に際して本書をご提示ください。
3. ご転居の場合は事前にお取付店にご相談ください。
4. ご贈答品等で本保証書に記入してあるお取付店に修理をご依頼できない場合には、お客様相談室にご相談ください。
5. 保証期間内でもつぎの場合には有料修理となります。
  - ㊦ 使用上の不注意、過失による不具合および不当な修理や改造による故障および損傷。
  - ㊧ お取付後の移設などに起因する故障および損傷。
  - ㊨ 火災・震災・水害・落雷・凍結・その他天災地変、公害やガス害（硫化水素ガス）、塩害異常電圧による故障及び損傷。
  - ㊩ 指定以外の電源（電圧・周波数）の使用による故障および損傷。
  - ㊪ 一般家庭用以外（例えば車輦・船舶への搭載）に使用された場合の故障および損傷。
  - ㊫ 砂やごみかみによる不具合およびパッキンなど消耗品の損傷。
  - ㊬ 電球など消耗部品の交換。
  - ㊭ 施工上の不注意、過失による不具合。
  - ㊮ 本書の提示がない場合。
  - ㊯ 本書にお客様名、お取付店名、お取付日の記入のない場合、あるいは字句を書き替えられた場合。
6. 本書は再発行しませんので紛失しないよう大切に保存してください。
7. 本書は日本国内においてのみ有効です。

## サービス記録

年 月 日	サ ー ビ ス 内 容	担 当 者

※この保証書は本書に明示した期間、条件のもとにおいて無料修理をお約束するものです。したがって、この保証書によってお客様の法律上の権利を制限するものではありません。保証期間経過後の修理などについてご不明の場合は、TOTO「お客様相談室」又は「東陶メンテナンス(株)」へお問い合わせください。

東陶機器株式会社



まずお求めの取付店・販売店へ

取付店	〒   印   電話 ー
販売店	

転居や贈答品などでお求めの取付店・販売店へご相談できない場合は下記TOTO窓口へ



0120-03-1010

受付時間：平日 **9:00-18:00**  
土・日・祝日 **10:00-18:00**  
(夏期休暇・年末年始を除く)



 0120-1010-55

受付時間：平日 9:00-18:00  
土・日・祝日 10:00-18:00  
(夏期休暇・年末年始を除く)



0120-1010-05

受付(年中無休)  
受付時間：関東・甲信越地区 **8:00-20:00**  
                  上記以外の地区 **9:00-20:00**  
訪問修理(年中無休)  
営業時間： **9:00-18:00**

お客様専用窓口