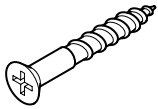
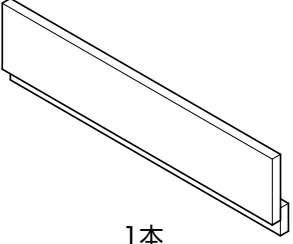
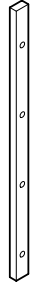
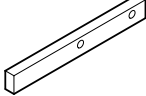
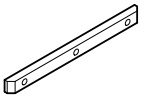
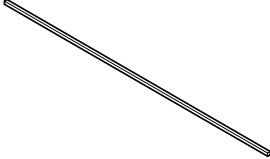



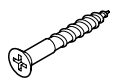


# ☆付属部品明細

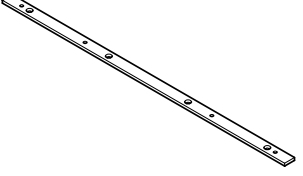
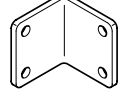
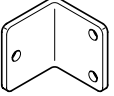




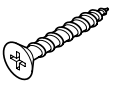

## ●フロアキャビネット LBX150~600

		フロアキャビネット				
		150サイズ	300サイズ	450サイズ		600サイズ
		スライドラックタイプ ストレート タイプ	扉・引出 タイプ	扉・引出し タイプ	網かご タイプ	オープンタイプ ストレート タイプ
壁固定用木ねじ (φ5.2×55)		1本	2本	2本	2本	2本
連結用木ねじ (φ3.1×25)		2本	2本	2本	2本	2本
カウンター固定用木ねじ (φ4.5×14)		2本	4本	4本	4本	4本
化粧キャップ		1個	2個	2個	2個	2個
仕切板		3枚	—	—	—	—
カウンター固定金具		—	2個	2個	2個	2個
トレイ		—	—	—	—	2個
ベース板		—	—	—	—	2本
ベース板固定用木ねじ (φ4×25)		—	—	—	—	8本
ねじ付ダボ		—	—	—	—	8本

● ツールワゴン LBX750

幕板	スペーサーA	スペーサーB	ガイド
 1本	 2本	 2本	 2本
すき間パッキン	固定金具	固定金具用木ねじ (φ4.5×14)	スペーサーA用木ねじ (φ3.5×20)
 1本	 4個	 16本	 8本
スペーサーBガイド用木ねじ			
 6本			

● エンドパネル LFX20

ベース板	固定金具A	固定金具B	化粧キャップ
 6本	 2本	 4本	 1本
ねじ付タボ	固定金具用木ねじ (φ4.5×16)	壁固定用木ねじ (φ5.2×55)	ベース板用木ねじ (φ4×25)
 4本	 6本	 2本	 4本
壁固定用木ねじ (φ4.5×35)			
 1本			