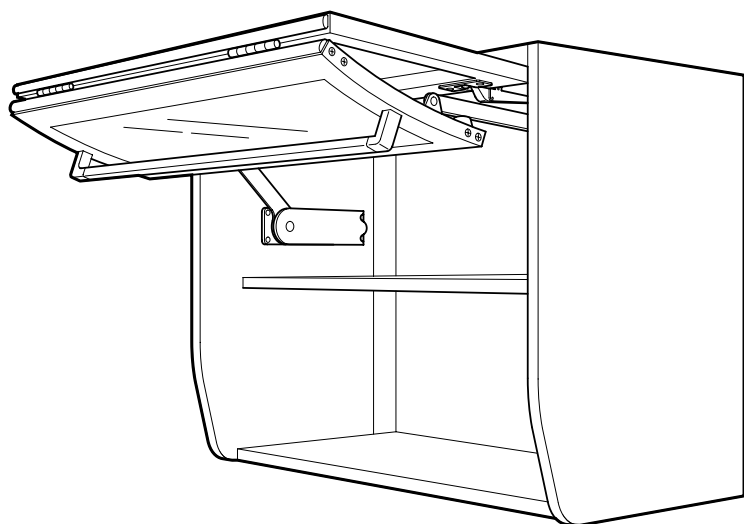


洗濯機用 シェイプアップキャビネット



はじめに

安全上のご注意(安全のため必ずお読みください)……	1～3
使用上のご注意……	4
各部のなまえ……	5
ホルムアルデヒドについて……	5

使いかた

使いかた……	6
--------	---

お手入れ

日ごろのお手入れ……	6
定期的な点検のおすすめ……	6
扉の調整……	7

こんなときは

修理を依頼される前に……	8
故障かな?と思ったら……	8
アフターサービス……	8・9
仕様……	9
保証書	



- ◆このたびは、TOTO製品をお求めいただき、誠にありがとうございます。
この取扱説明書をよくお読みのうえ、正しくお使いください。
- ◆保証書に取付店名、お引き渡し日などが記入されていることを必ずお確かめください。
- ◆この取扱説明書は、大切に保管し、必要なときにお読みください。





安全上のご注意

安全のため必ずお守りください

ご使用前に、この「安全上のご注意」をよくお読みのうえ、正しくお使いください。

- この説明書では、製品を安全に正しくお使いいただき、あなたや他の人々への危害や、財産への損害を未然に防止するために、つぎのような表示をしています。
- お読みになったあとは、お使いになる方がいつでも見られる場所に、必ず保存してください。
- 組み込まれる機器・器具などについては、それぞれの取扱説明書および本体に表示されている事項をお守りください。

表 示	意 味
 警告	この表示を無視して誤った取り扱いをすると、 ●死亡または重傷を負う可能性が想定される内容 を示しています。
 注意	この表示を無視して誤った取り扱いをすると、 ●傷害を負う可能性が想定される内容 ●物的損害の発生が想定される内容 を示しています。

絵表示の例	絵表示の意味
	 は、してはいけない「禁止」の内容です。
	 は、必ず実行していただく「強制」の内容です。 「必ず守る」を示しています。

落下の未然防止

定期的に、取っ手や丁番のねじを見てゆるみがないか確認してください。各部のねじがゆるんだまま使用されますと、扉や取っ手の脱落につながるおそれがあります。

警告

棚の上に火のついたタバコなどを置かない
火災の原因となります。



禁止




注意

扉、取っ手にぶらさがらない
扉、取っ手が外れて、けがの原因となります。



禁止




⚠ 注意

棚には大量の書類など重い物はのせない

棚が外れてけがの原因となります。



禁止




取っ手や丁番にがたつきがある場合、そのまま使用しない

扉の落下、破損、けがの原因となります。




禁止



使用上のご注意

扉の開閉時に手を入れない

けがの原因となります。

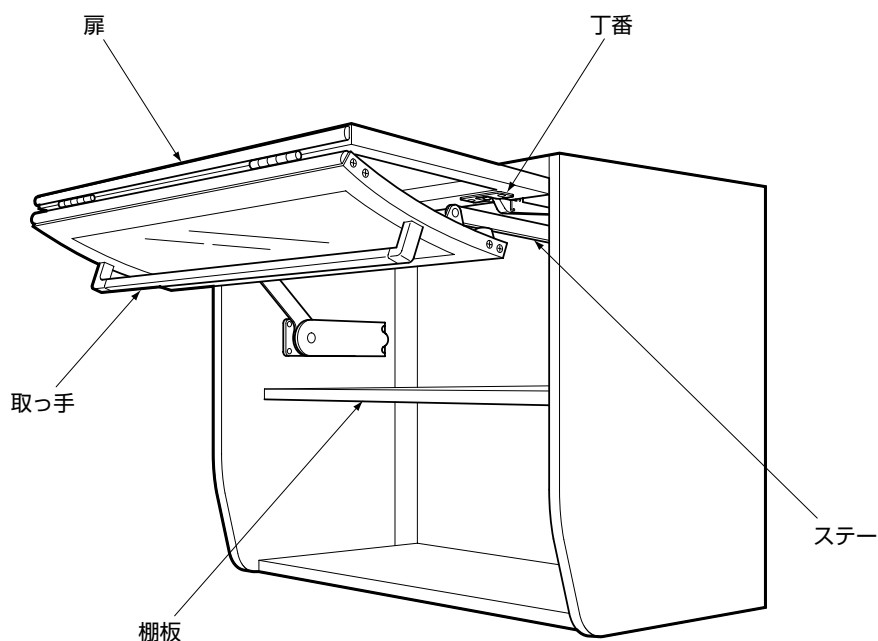


キャビネット内では塩素系の薬品・洗剤類の保管に注意する

塩素ガスが発生すると、丁番・レールのさびや動作不良の原因になります。

塩素系の薬品・洗剤類を収納する場合は、キャップを確実に閉めてください。キャビネットや容器に付着した場合は、すぐにふき取ってください。

各部のなまえ



ホルムアルデヒドについて

TOTOでは、お客様が安心してお使いいただけるようホルムアルデヒド放散量の少ない材料を採用しています。

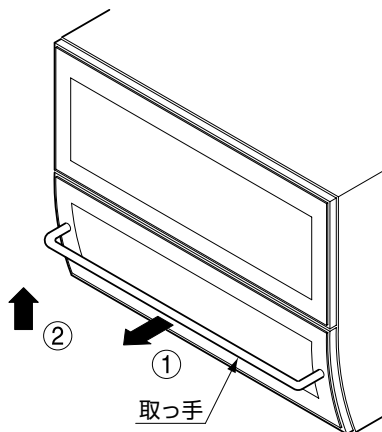
より快適にお使いいただけるよう下記の点についてご配慮をお願いいたします。

- 新築、改築後間もない場合は十分換気を行ってください。ホルムアルデヒドは高温になれば放散される性質があります。室温を高くしての換気やキャビネット内側の水ふきが効果的です。
- 普段でも通気や換気にご配慮ください。また、気温の高い夏や長時間密閉状態にしていたあとなどは、十分に換気を行ってください。

使いかた

扉の開きかた

※矢印の方向に取っ手を引いて開けてください。



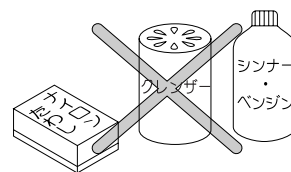

はじめに

使いかた

日ごろのお手入れ

いつまでも美しさを保つために、日ごろからこまめにお手入れをしてください。

- 製品についた汚れ(プラスチック部分の静電気による黒い汚れを含む)は、ぬれた布をかたくしぼってふき取ってください。それでも汚れが落ちないときはアルコールでふいてください。その後、水に湿らせた布に少量の中性洗剤をつけてふき上げ、最後にからぶきしてください。
- シンナー・ベンジン・除光液などの溶剤やクレンザーおよびナイロンたわし、トイレ・バス・タイル用洗剤・塩素系洗剤は、表面を侵したり傷を付けたりしますので使用しないでください。



お手入れ

定期的な点検のおすすめ

安全・快適にご使用いただくために、定期的に以下の点検を行ってください。

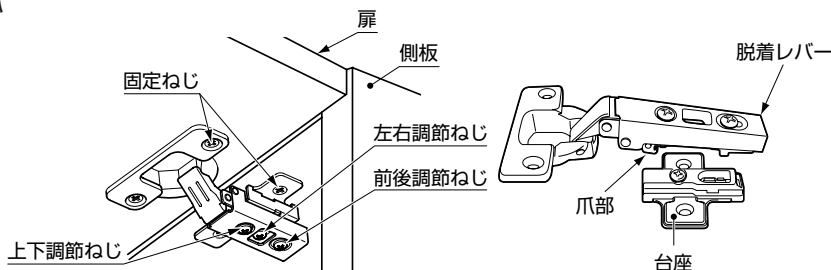
〈扉などのがたつき〉

扉や取っ手やステーにがたつきがないか確認してください。部材の破損や脱落のおそれがあります。扉の調整ができますので、P7に従って丁番の調整をしてください。取っ手やステーのがたつきについては、固定ねじを締め付けてください。(P7参照)

扉の調整

●キャビネットの扉がずれたときは、丁番で調整してください。

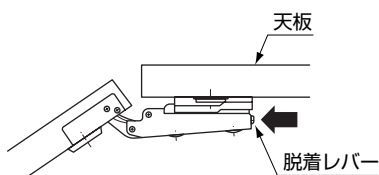
■各部の名称



■扉の着脱方法

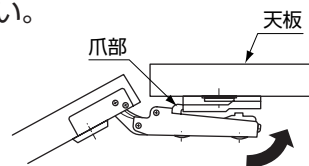
●取り外し方

本体後端の本体脱着レバーを矢印の方向に押し込みながら、本体後端部を持ち上げてください。



●取り付け方

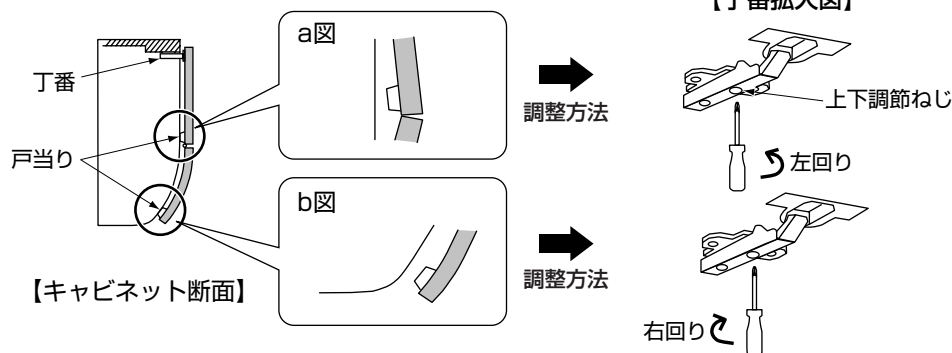
丁番先端の爪部に台座の先端を合わせはめ込み、カチッと、はまるまで本体後端部を矢印の方向に押し込んでください。



※本体がきちんと台座に装着されているか確認してください。

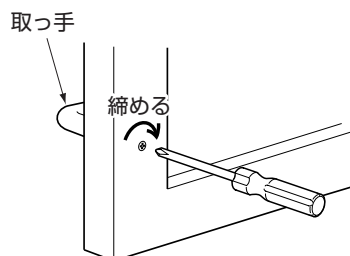
■丁番の調整方法

扉が完全に閉じない (a図)、戸当りが側板に接しない (b図) 場合は、下図を参考に丁番の上下調節ねじで調整してください。



■扉の取っ手の固定ねじ締め付け方法

●取っ手ががたつきがある場合は、右図に従って固定ねじを締め付けてください。



⚠ 注意



必ず実行

調整後固定ねじをしっかりと締め付けてゆるみがないことを確認すること
締め付けていない場合は、扉や取っ手が外れるおそれがあります。



禁止

電動ドライバー
禁止

修理を依頼される前に

- キャビネットに関することは、以下の「故障かな?と思ったら」をお調べいただき、それでも直らないときは、お求めの販売店または修理受付センター（フリーダイヤル☎0120-1010-05）にご依頼ください。

なお、ご不明な点については、説明書裏面のフリーダイヤルで、商品についてのお問い合わせは「お客様相談室」補修部品の購入については「TOTOパーツセンター」へお問い合わせください。

故障かな?と思ったら

現象	お調べ頂くところ	処置のしかた	参照ページ
取っ手・扉にがたつきがある	固定ねじがゆるんでいませんか	固定ねじを締め付けてください	P. 7

アフターサービス

【修理を依頼する前に「故障かな?と思ったら」(P.8)をご確認ください】

保証書（この説明書の巻末が保証書になっています）

ご確認ください！

- 保証書の内容に従って保証されています。お引き渡し日・販売店・取付店が記入、押印してあることをご確認ください。
また、保証書の内容をよくお読みのうえ、大切に保管してください。
- 保証期間は保証書をご確認ください。

保証について

- 保証期間中は保証書の規定に従って、修理をさせていただきます。保証期間内でも有料になることがありますので、保証書の内容をよくご確認ください。
- ※無料修理により交換された交換前の部品・製品はTOTO（株）の所有となります。

保証期間を過ぎた場合は？

- 修理すれば使用できる商品についてはご希望により有料で修理させていただきます。

補修用性能部品の供給期間

部品の供給期間は？

- 補修用性能部品（注1）の供給期間は製造中止後約10年です。
（注1）パッキンなどの機能維持に不可欠な部品で、使用期間中に取り替えの必要が発生する可能性の大きいもの
- ※水栓金具・電気温水器など専用の取扱説明書があるものは除きます。
（専用の取扱説明書のある製品は、製品に添付の取扱説明書をご確認ください。）
- ※扉・引き出しの面材については、製造中止後、2年の供給期間としております。供給期間経過後は、新シリーズの扉にて供給させていただきますので、ご了承ください。
 - ※商品のモデルチェンジなどにより、予告なく製品を製造中止とする場合がありますので、あらかじめご了承ください。

アフターサービス

修理依頼について

- 修理を依頼される前に、各商品に付属されている「取扱説明書」をもう一度ご確認ください。
- 故障や修理が必要な場合や、ご不明な点がある場合は、販売店または当社お客様相談室・修理受付センター（本説明書裏面参照）にご相談ください。その際、次の事をご連絡ください。
 - ①ご住所・ご氏名・お電話番号 ②品番（キャビネット内ラベルに記載） ③お引き渡し日
 - ④故障の内容（できるだけ詳しく） ⑤訪問ご希望日

修理料金のしくみ〈TOTOメンテナンス(株)にご依頼の場合〉

標準修理料金は「技術料」+「部品代」+「訪問料」で構成されています。

- 修理により商品の機能が維持できる場合には、ご要望により有料にて修理をさせていただきます。ただし、補修用性能部品の保有期間が経過している商品は、修理できない場合がございます。
※機器類など専用の保証書があるものについては、料金体系が異なります。

返品・交換について

交換部品の不良などの場合

- 交換部品の不良などによる返品、交換については、商品到着後8日以内にTOTOパーツセンターまでご返送ください。送料はTOTOパーツセンターが負担し、部品を送付させていただきます。

お客様のご都合による場合

- お客様のご都合による返品、交換については、商品到着後8日以内にTOTOパーツセンターまでご返送ください。なお送料はお客様負担となりますのでご了承ください。お客様の元で、汚れたり破損した商品や、一度ご使用になられた商品の返品、交換はいたしかねますので、あらかじめご了承ください。

仕様

機種	LWX650F LWJ650F	LWX750F LWJ750F
扉	アクリル板・アルミ材・PP樹脂	
キャビネット	木製	
製品寸法	650×371×500	750×371×500
製品重量	18kg	20.5kg

保証書

本書は、本書記載の修理規定に則り無料修理を行うことをお約束するものです。
お引き渡し日から下記期間中、故障が発生した場合は本書をご提示のうえ、取付店・販売店またはTOTOメンテナンス(株)修理受付センター(TEL ☎:0120-1010-05 FAX ☎:0120-1010-02)に修理をご依頼ください。
尚、機器類や水栓金具などについては、専用の保証書がありますので別途提示ください。
また、お客様が独自に取り付けられた他社製機器の修理につきましてはお受けいたしかねます。

お客様	おなまえ	様	品名	洗濯機用 シェイプアップキャビネット LWX650F・LWX750F LWJ650F・LWJ750F
	おところ ㊦			
販売・付店	㊦	Tel	㊦	
お引き渡し日	年	月	日	保証期間
				お引き渡し日から2ヵ年

★お客様へ この保証書をお受け取りになるときに、お引き渡し年月日、取付店・販売店が記入、押印してあることを確認してください。
この保証書は再発行いたしませんので紛失しないよう大切に保存してください。

〈無料修理規定〉

- 取扱説明書、本体貼り付けラベルなどの注意書きに従った正常な使用状態で故障した場合には、表記の期間無料修理いたします。
- 保証期間内に故障して無料修理を受ける場合は、取付店・販売店にご依頼のうえ、出張修理に際して本書をご提示ください。
- ご転居の場合は事前に取付店・販売店にご相談ください。
- ご贈答品などで本保証書に記入してある取付店・販売店に修理をご依頼できない場合には、お客様相談室またはTOTOメンテナンス(株)修理受付センターにご相談ください。
- 保証期間内でも次の場合には、有料修理になります。
 - イ 使用上の不注意、過失による不具合および不当な修理や改造による故障および損傷。
 - ロ お引き渡し後の移設などに起因する故障および損傷。
 - ハ 火災・地震・水害・落雷・凍結・その他の天災地変、公害やガス害(硫化水素ガス)、塩害、異常電圧による故障および損傷。
 - ニ 害虫や小動物による故障および損傷。
 - ホ 指定以外の電源(電圧・周波数)の使用および異常水質による故障および損傷。
 - ヘ 一般家庭以外(例えば業務用・車輛・船舶への搭載)に使用された場合の故障および損傷。
 - ト 砂やごみかみによる不具合およびパッキン・コーキングなど消耗品の損傷。
 - チ 電球など、消耗部品の交換。
 - リ 日常のお手入れ箇所。
 - ル 取り付け上の不注意、過失による場合。
 - ロ 本書の提示がない場合。
 - リ 本書にお客様名、取付店・販売店、お引き渡し日の記入のない場合、あるいは字句を書き替えられた場合。
 - ロ 他社製機器に起因する故障および損傷。
 - リ 経年変化または使用に伴う磨耗、さび、カビ、変質、変色そのほか類似の事由による場合。
 - ロ 傷などの外観の不具合で、お引き渡し時に申し出の無かったもの。
 - リ 建築躯体の変形など対象商品本体以外の不具合に起因する故障および損傷。
 - ロ 適切な使用、維持管理がなされなかったことに起因する故障および損傷。

例えば ●塩素系の洗剤、漂白剤、ヌメリ取り剤ならびに温泉水、地下水などの使用によるカウンターのおさびや腐食
●扉丁番の固定ねじがゆるんだままで使用された際の扉の外れ ●給水管・排水管の詰まり ●キャビネット、扉、カウンターなどの汚れ

リ 第三者による管理上、メンテナンス上などの不備に起因する不具合。

例えば ●ハウスクリーニング業者が指定の洗浄剤以外のクリーニング剤を使用してカウンター扉などに変色や腐食が生じた場合、また、禁止されている方法で洗浄剤などを噴霧あるいは塗布した事によって機器の作動不良が発生した場合
●浄化槽の洗浄剤から発生するガスによる金属部品の腐食

ソ お買い上げ時に実用化されていた技術では予防する事が不可能な現象またはこれが原因で生じた事故による場合。

ツ 保証期間経過後に申し出のあったもの、または保証該当事項の発生後、すみやかに申し出のなかったもの。

- 本書は日本国内においてのみ有効です。
- 本書は再発行しませんので紛失しないよう大切に保存してください。
- 無料修理により取り外された部品・商品は、TOTO(株)の所有となります。
- 取り付け作業時の不注意・過失によるお問い合わせは取付店・販売店にご連絡ください。

〈サービス記録〉

年月日	サービス内容	担当者

※この保証書は本書に明示した期間、条件のもとにおいて無料修理をお約束するものです。従ってこの保証書によってお客様の法律上の権利を制限するものではありません。保証期間経過後の修理などについてご不明の場合は、当社お客様相談室またはTOTOメンテナンス(株)修理受付センターにお問い合わせください。

TOTO株式会社

〒802-8601 福岡県北九州市小倉北区中島2-1-1

お客様相談室 TEL ☎0120-03-1010 FAX ☎0120-09-1010

修理を依頼する前に「故障かな?と思ったら」(P8)をご確認ください

修理・取り扱いのご相談は まずお求めの取付店・販売店へ

取付店・販売店

〒

電話

—

転居や贈答品などでお求めの取付店・販売店へご相談できない場合は、商品名・品番をご確認のうえ、下記TOTO窓口までお問い合わせください。

お客様専用窓口



商品のお問い合わせは

TOTO(株)お客様相談室へ

TEL ☎ 0120-03-1010

FAX ☎ 0120-09-1010

受付時間：9:00～17:00(夏期休暇・年末年始を除く)

※携帯電話・PHSからのご利用は…093-951-2526(有料)へ



修理のご用命は

安心・信頼の

TOTOメンテナンス(株)修理受付センターへ

ホームページ <http://www.tom-net.jp/>

TEL ☎ 0120-1010-05


FAX ☎ 0120-1010-02

受付：年中無休

受付時間：8:00～19:00

訪問修理：年中無休(一部地域を除く)

営業時間：9:00～18:00

※携帯電話(PHSは除く)からのご利用は…0570-05-1010(有料)へ



交換部品・別売品の
ご購入は

TOTOメンテナンス(株)TOTOパーツセンターへ

TEL ☎ 0120-8282-55

FAX ☎ 0120-8272-99

受付時間：平日 9:00～18:00 土・日・祝日 10:00～18:00
(夏期休暇・年末年始を除く)

※携帯電話・PHSからのご利用は…093-952-8682(有料)へ

お客様からお預かりした個人情報は、関連法令および社内諸規定に基づき慎重かつ適切に取り扱います。
詳細はTOTOホームページをご覧ください。

TOTO株式会社

TOTOホームページ <http://www.toto.co.jp/>

2010.11
WN06116(S)