

お客様へ

エコミラーをお手入れする際は、このチラシをご確認ください。

エコミラーについて

この鏡はくもりにくくするために、表面に柔らかいコーティングをしています。

- ※電気(くもり止めヒーター)は使用しておりません。
- ※TOTOラクラクカガミクリーナーは研磨剤入りのため使用しないでください。



必ず実行

• **お手入れに関する注意事項は、取扱説明書・ラベルの表示内容をご確認の上、必ずお守りください。**

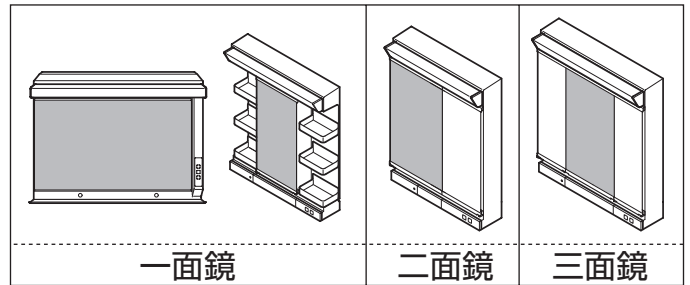


禁止

• **鏡表面のラベルははがさないでください。**

エコミラー位置

■ : くもり止めコート



エコミラーのお手入れ

エコミラーは特別なお手入れが必要なため下記要領をお守りください。

ご使用前に

保護フィルムを剥がした直後は、鏡表面にフィルムの跡が残ることがありますのでご使用前に必ず下記「日常のお手入れ」にそって鏡表面のお手入れをお願いします。

くもり止めの効果を維持するために

鏡表面が汚れてくるとくもり止めの効果が低下します。

くもり止めの効果を維持して頂くために、日頃のお手入れとして下記「日常のお手入れ」にそって定期的に鏡のお手入れをしてください。

日常のお手入れ

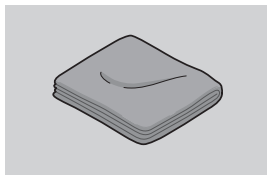
「ハンドタオル」「フェイスタオル」などのきれいな柔らかい布に、5倍に薄めた無色透明の台所用中性洗剤(食器用)を必ず付けて軽くふいてください。



裏面を参照ください

お手入れ用品

「ハンドタオル」「フェイスタオル」
などのきれいな柔らかい布



無色透明の台所用中性洗剤
(食器用)



使用されたふきんやタオルは都度、中性洗剤で洗う

ふきんやタオルに付着していた汚れにより、鏡を傷つける原因になります。

必ず実行



以下の道具・洗剤などは使用しない

コーティングの傷つき、はがれの原因になります。

- ・ナイロンたわし ・かたい布 ・汚れた布
- ・金属たわし ・メラミンスポンジ ・ネット付きスポンジ
- ・ウェットティッシュ ・マイクロファイバークロス

- ・溶剤(シンナー/ベンジン/除光液など)
- ・クレンザー(粉末や研磨力の強いもの)
- ・トイレ/バス/タイル用洗剤
- ・塩素系洗剤原液 ・酸性/アルカリ性の洗剤
- ・TOTOラクラクカガミクリーナー(研磨剤入り)



注意



洗剤は原液で使用しない

跡が残る原因になります。

禁止



指先で強くこすらない

コーティングの傷つき、はがれの原因になります。

禁止



ふきんやタオルは、からぶきでは使用しない

コーティングの傷つき、はがれの原因になります。

禁止



うがい薬や毛染め剤が付いてしまった場合

一度色が付いてしまうと取れません。ただし、濃さや時間によっては取れる場合があります。下記要領でお手入れしてください。

毛染め剤などが付いてすぐの場合

「ハンドタオル」「フェイスタオル」などのきれいな柔らかい布に、5倍に薄めた無色透明の台所用中性洗剤(食器用)を必ず付けて軽くふく

色残りしてしまった場合

① 「ハンドタオル」「フェイスタオル」などのきれいな柔らかい布に、5倍に薄めた無色透明の台所用中性洗剤(食器用)を必ず付けて軽くふく

② ティッシュに5倍に薄めた無色透明の台所用中性洗剤(食器用)を必ず染み込ませ、汚れた部分に2時間湿布する

※ティッシュは2枚重ね、4つ折り以上

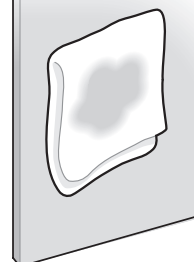
※無色透明の台所用中性洗剤(食器用)は5倍に薄めて使用ください。

※湿布した際、垂れないようにしてください。

※ティッシュが乾燥しないようにしてください。



ティッシュ



③ 「ハンドタオル」「フェイスタオル」などのきれいな柔らかい布に、水を含ませて軽くふく