

棚付二連紙巻器



YH64SR・YH600FM・YHK490FR



- このたびは、棚付二連紙巻器をお求めいただきまして、誠にありがとうございます。
この取扱説明書をよくお読みのうえ、正しくお使いください。
- この取扱説明書は保証書付きですので、大切に保管しておいてください。




安全上のご注意 (安全のために必ずお守りください)




ご使用前に、この「安全上のご注意」をよくお読みのうえ、正しくお使いください。

- お読みになったあとは、お使いになる方がいつでも見られる場所に必ず保管してください。
- この説明書では、機器を安全に正しくお使いいただき、あなたや他の人々への危害や、財産への損害を未然に防止するために、いろいろな表示をしています。その表示と意味は次のようになっています。
- お守りいただく内容の種類を、次の絵表示で区分し、説明しています。

表示	意味
 警告	この表示を無視して、誤った取り扱いをすると、人が死亡または重傷を負うことが想定される内容を示しています。
 注意	この表示を無視して、誤った取り扱いをすると、人が傷害を負うことが想定される内容、および物的損害のみの発生が想定される内容を示しています。

	は、してはいけない「禁止」内容です。 左図は、「分解禁止」を示します。
	は、必ず実行していただく「強制」内容です。 左図は、「必ず実行」を示します。

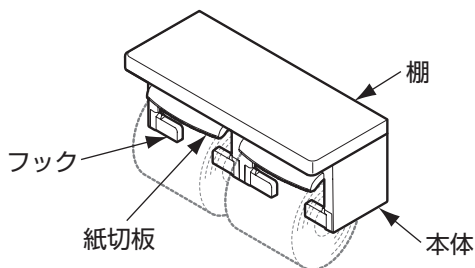
警告		
 警告	 禁止	タバコの火などを棚の上や本体にあてない 火災のおそれがあります。
		棚に無理な力を加えたり、ぶら下がったり、乗ったりしない 棚が落下してけがをするおそれがあります。
		商品に水や極度の湿気を与えない 部材が反ったり腐食することにより、商品が脱落し、けがや重大事故につながるおそれがあります。
		温風器、ドライヤーなどで、熱を直接商品にあてない 商品や部材が変質・変形し、破損しやすくなり、けがや重大事故につながるおそれがあります。
		商品の上に乗ったり、ぶら下がったりしない 商品や部材の破損や転落により、けがや重大事故につながるおそれがあります。
		《YH64SRの場合》 硬いものをぶつけない 棚が割れて、けがや重大事故につながるおそれがあります。
		商品の清掃時、シンナー、ベンジン、酸性・アルカリ性洗剤は使用しない 商品や部材が変質・変形し、破損しやすくなり、けがや重大事故につながるおそれがあります。
 必ず実行	使用中にガタツキが出た場合は、ただちに使用を止め、取付工事店、販売店またはTOTOメンテナンス(株)に連絡して、点検を受ける 商品が脱落し、転倒などにより、けがや重大事故につながるおそれがあります。	

注意		
 注意	 分解禁止	この説明書に記載された項目以外は分解しない 故障の原因になります。
	 禁止	トイレットペーパー以外の重いものを芯棒にかけない 取り付けが不安定になり、落下してけがをするおそれがあります。

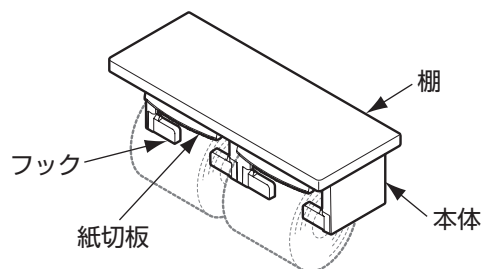
おねがい	■直径120mm以下、幅105~114mm、芯の内径37~39mmの変形していないペーパーを使用してください。それ以外のペーパーですと、ペーパーが取り付かなかったり、使い勝手が悪い場合があります。
------	--

各部のなまえ

《YH600FM(木棚板)》

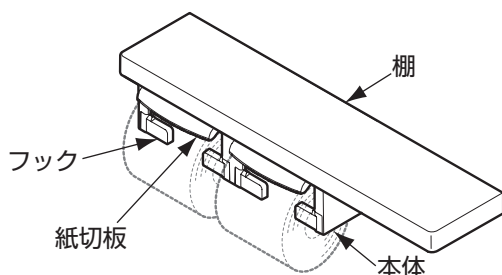


《YH64SR(陶器棚板)》



《YHK490FR(木棚板)》

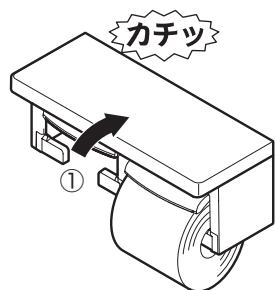
※紙巻器を棚の左寄りに取り付けた場合



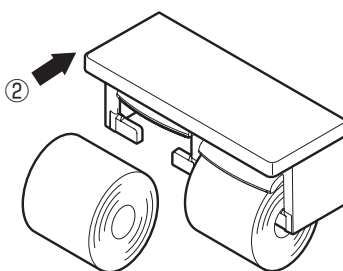
使いかた

ペーパーのセット方法

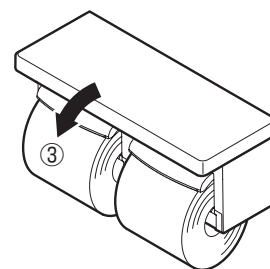
①紙切板を上げてください。



②手前からペーパーを水平に入れてセットしてください。



③紙切板を下げてください。

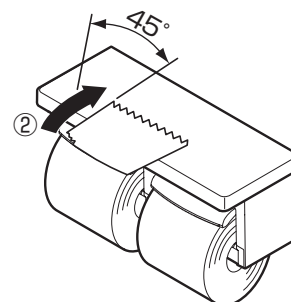
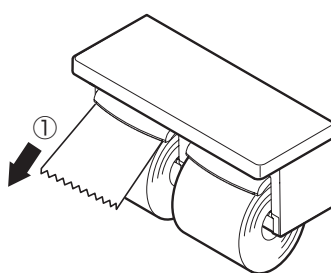


ペーパーのカット方法

①ペーパーをつまみ斜め下に引き出して、

②引き上げるだけでカットできます。

※ペーパーの質やペーパーの切りかたにより、切りにくい場合があります。



ペーパーの上手な切りかた

上図のように、紙切板の刃を、ペーパーの端にあて、斜め45°くらいの方向に、紙切板に沿ってカットしてください。

お手入れの仕方

通常のお手入れの仕方

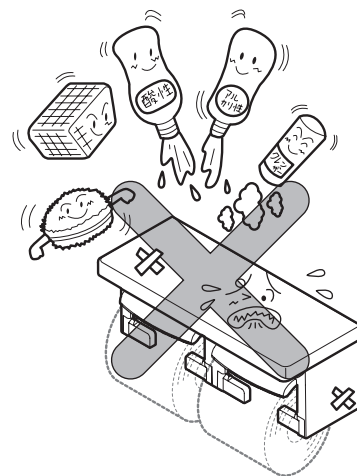
- お手入れは、柔らかい布でからぶきするか、固く絞った布で水ぶきしてください。ぬれたぞうきんの使用は、部材の割れや傷みの原因となりますので避けてください。また、水などをこぼしてぬれた場合には、すみやかにふき取ってください。

汚れがひどいときのお手入れの仕方

- 中性洗剤をしみこませた柔らかい布でふき、その後、水ぶきしてから乾いた布で、水分をきれいにふき取ってください。

お手入れの際の注意事項

- シンナー、ベンジン、酸性・アルカリ性洗剤は、商品を傷める原因になりますので使用しない。
- クレンザー、磨き粉を含んだ洗剤やたわしなどは、表面に傷が付きますので使用しない。



建築基準法に基づくホルムアルデヒド発散区分に関する表示

対象品番：YH600FM、YHK490FR（木部材使用商品のみ）

商品名	棚付二連紙巻器	構成材料	ホルムアルデヒド発散建築材料	発散区分
製造企業名	TOTO株式会社		MDF	F☆☆☆☆
ホルムアルデヒド発散区分	F☆☆☆☆		接着剤	F☆☆☆☆
製造年月日	商品本体に捺印			

TOTO®

保証書

本書は、本書記載内容で無料修理を行うことをお約束するものです。取付日/ご購入日から下記期間中、故障が発生した場合は本書をご提示のうえ、取付店/販売店、またはTOTOメンテナンス(株) (TEL ☎0120-1010-05 FAX ☎0120-1010-02) に修理をご依頼ください。

お客様	おなまえ	見	本	様
	おところ 〒			
取付店/販売店	〒	Ⓜ		
	電話			
取付日/ご購入日	年	月	日	

商品名	棚付二連紙巻器
品番	YH64SR・YH600FM・YHK490FR
保証期間	取付日/ご購入日から2カ年
保証用途	一般住宅トイレ用

★お客様へ

- ・この保証書をお受け取りになるときに、取付日/ご購入日、取付店名/販売店名、扱者印が記入してあることを確認してください。保証書は再発行いたしませんので紛失されないよう大切に保管してください。
なお、本書は日本国内においてのみ有効です。
- ・保証期間中でも、次の場合は有料修理になります。
 - (1) 上記用途以外で使用した場合の不具合。
 - (2) 適切な使用、維持管理を行わなかったことに起因する不具合。
 - (3) 弊社が定める施工説明書などに基づかない施工、専門業者以外による分解などに起因する不具合。
 - (4) 建築躯体の変形などに起因する商品の不具合。
 - (5) 塗装の色あせなどの経年変化または使用に伴う摩耗などにより生じる外観上の不具合。
 - (6) 金属の腐食しやすい環境（海岸付近、温泉地など）に起因する不具合。
 - (7) ねずみなどの動物や昆虫が噛んだり、動物や昆虫の死骸が本商品内に残留することなどに起因する不具合。
 - (8) 火災、落雷、地震、噴火、洪水、津波など天変地異または破壊行為による不具合。
 - (9) 部品（乾電池など）の消耗による不具合。
 - (10) 日常のお手入れ箇所（フィルターなど）や水抜栓などのOリングやパッキンの摩耗・劣化による不具合。
 - (11) 本書の提示がない場合。
 - (12) 本書にお客様名、取付日/ご購入日、取付店名/販売店名、扱者印の記入のない場合。

・部品の交換について

無料修理により取り外された部品・商品は、TOTO株式会社の所有となります。

・補修用性能部品の供給期間

この商品の補修用性能部品（機能維持に不可欠な部品で、使用期間中に取り替えの必要が発生する可能性の大きいもの）の供給期間は製造中止後10年です。


※この保証書は、本書に明示した期間、条件のもとにおいて無料修理をお約束するものです。

したがって、この保証書によってお客様の法律上の権利を制限するものではありません。保証期間経過後の修理などについてご不明の場合は、「取扱説明書」に記載のお客様相談室またはTOTOメンテナンス(株)にお問い合わせください。

TOTO株式会社

〒802-8601 福岡県北九州市小倉北区中島2-1-1
お客様相談室 TEL ☎0120-03-1010 FAX ☎0120-09-1010

お客様専用窓口

 商品のお問い合わせは
TOTO(株) お客様相談室へ

TEL ☎0120-03-1010
FAX ☎0120-09-1010

受付時間：平日 9:00~18:00
土・日・祝日 10:00~18:00
(夏期休暇・年末年始を除く)

※携帯電話・PHSからのご利用は・・・

093-951-2526 (有料) へ

 修理のご用命は 安心・信頼の
TOTOメンテナンス(株)修理受付センターへ

TEL ☎0120-1010-05
FAX ☎0120-1010-02

ホームページ <http://www.tom-net.jp/>
受付：年中無休 受付時間：8:00~19:00
訪問修理：年中無休（一部地域を除く）
営業時間：9:00~18:00

※携帯電話（PHSは除く）からのご利用は・・・

☎0570-05-1010 (有料) へ

 交換部品・別売品のご購入は
TOTOメンテナンス(株)TOTOパーツセンターへ

TEL ☎0120-8282-55
FAX ☎0120-8272-99

受付時間：平日 9:00~18:00
土・日・祝日 10:00~18:00
(夏期休暇・年末年始を除く)

※携帯電話・PHSからのご利用は・・・

093-952-8682 (有料) へ

お客様からお預かりした個人情報、関連法令および社内諸規定に基づき慎重かつ適切に取り扱います。詳細はTOTOホームページをご覧ください。



この印刷用版下データは、重度障がい者多数雇用企業
サンアクト TOTO(株)で作成しました。
「TOTOグループ」は障がい者雇用の推進に努力して
おります。

TOTOホームページ <http://www.toto.co.jp/>

2010.11
YP03033RR