

TOTO

ベビーチェア

取扱説明書 保証書付



YKA16型



- このたびは、ベビーチェアをお求めいただき、誠にありがとうございます。この取扱説明書をよくお読みのうえ、正しくお使いください。
- 保証書に、取付店名／販売店名、取付日／ご購入日などが記入されていることを必ずお確かめください。
- この取扱説明書は保証書付きですので、大切に保管しておいてください。




安全上のご注意 (安全のために必ずお守りください)


ご使用前に、この「安全上のご注意」をよくお読みのうえ、正しくお使いください。

- お読みになったあとは、お使いになる方がいつでも見られる場所に必ず保管してください。
- この説明書では、商品を安全に正しくお使いいただき、あなたや他の人々への危害や、財産への損害を未然に防止するために、いろいろな表示をしています。その表示と意味は次のようになっています。
- お守りいただく内容の種類を、次の絵表示で区分し、説明しています。

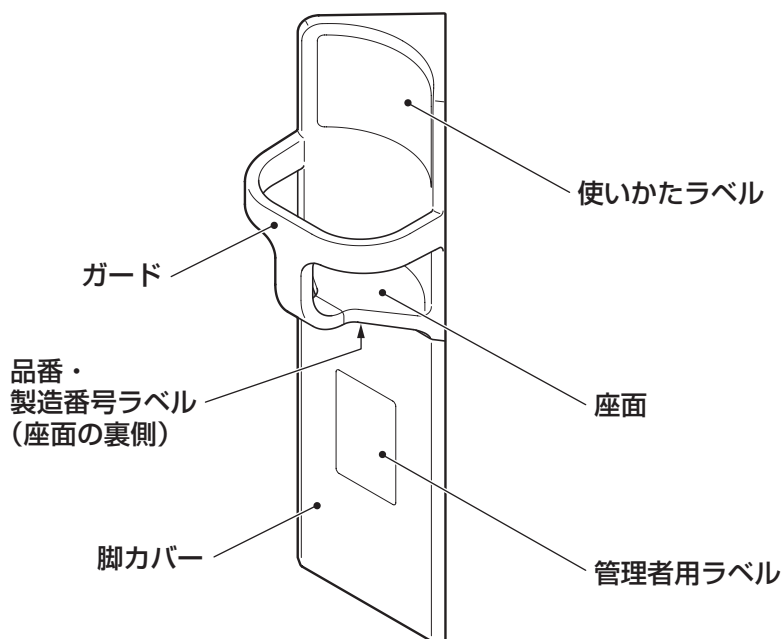
表示	意味
 警告	この表示を無視して、誤った取り扱いをすると、人が死亡または重傷を負うことが想定される内容を示しています。
 注意	この表示を無視して、誤った取り扱いをすると、人が傷害を負うことが想定される内容、および物的損害のみの発生が想定される内容を示しています。

	⊘ は、してはいけない「禁止」内容です。 左図は、「分解禁止」を示します。
	ⓘ は、必ず実行していただく「強制」内容です。 左図は、「必ず実行」を示します。

⚠ 警告	
 分解禁止	修理技術者以外の方は、分解したり、修理・改造は行わない 故障やけが・重大事故の原因になります。
 禁止	使用中は、お子さまから目を離さない お子さまが不意に動いた場合などに落下の原因になります。
	対象年齢以外のお子さまを乗せたり、荷物置き場としては使用しない 使いかたを誤るとけがの原因になります。生後5カ月から2歳半までのお子さまにご使用ください。
	お子さまを座面に立たせたり、ガードの上に乗せない 使いかたを誤るとけがの原因になります。
	火のついたたばこなどを置いたり、当てたりしない 火災の原因になります。
	30kg以上のものを載せない 取り付けが不安定になり、転倒する原因になります。
 必ず実行	商品にホースなどで水をかけたり、極度の湿気を与えたりしない 部材が腐食することで商品が脱落し、けがや重大事故の原因になります。
	安全にお使いいただくために安全点検を行う 商品に異常がある状態でお客様が使用した場合、けがや重大事故の原因になります。 使用中にガタツキなどの異常が発生した場合は、ただちに使用を止め、取付工事店、販売店またはTOTOメンテナンス(株)に連絡して、点検を受ける 商品が脱落して、転倒などによりけがや重大事故の原因になります。

⚠ 注意	
 必ず実行	お子さまにぶつからないよう、ドアなどの開閉時に注意する お子さまがけがをする原因になります。

各部のなまえ



付属部品の確認

■次の部品があることを確認してください。

付属部品	
表示マーク	2枚
取扱説明書	1部
日常点検チェックシート	1部
登録カード(はがき)	1部

使いかた

ベビーチェアはお子さま専用のイスです。

■使いかた

お子さまを絵のように座面に座らせてください。(図1)

お子さまから目を離したり、座面に立たせたりしないでください。(図2, 図3)



(図1)



(図2)



(図3)

表示マークの使いかた

■表示マークはトイレの入口や、ベビーチェアを設置した個室のドアなどにはってください。



表示マーク

※ラベルはイメージで現物と内容が多少異なる場合があります。

お手入れの仕方

⚠ 警告

- 商品にホースなどで水をかけたり、極度の湿気を与えたりしない
部材が腐食することで商品が脱落し、けがや重大事故の原因になります。

通常のお手入れの仕方

- 水または、ぬるま湯に浸した布をかたく絞ってからふいてください。

汚れがひどいときのお手入れの仕方

- 適量に薄めた中性洗剤を含ませた布でふき取ったあと、水ぶきし乾いた布などで水分をきれいにふき取ってください。

お手入れの際の注意事項

商品表面を傷つける以下のものは使用しないでください。

- 酸性洗剤、アルカリ性洗剤、塩素系漂白剤
- シンナー、ベンジンなどの溶剤
- クレンザー、磨き粉など粗い粒子を含んだ洗剤
- ナイロンたわし、ブラシなど



ベビーチェアの管理者の方へ

⚠ 警告

- 安全にお使いいただくために安全点検を行う
商品に異常がある状態でお客様が使用した場合、けがや重大事故の原因になります。

■ 異常があった際には、ただちに使用を止め、取付工事店、販売店またはTOTOメンテナンス（株）にご相談ください。

- ガード部および本体にガタツキはありませんか。
- 各部のねじがゆるんでいませんか。
- 部品が外れていませんか。
- ラベルは見やすい状態に保たれていますか。

※別冊の「日常点検チェックシート」を参考に安全点検を行ってください。

※商品に同梱している「登録カード（はがき）」を返送してください。

*** 保証について ***

この商品は保証書の内容に従って保証されています。取付日、取付店（または販売店）名、扱者印が記入してあることを確認してください。また、保証書の内容をよくお読みのうえ、大切に保管してください。保証期間は保証書をご確認ください。

- 保証期間中は
保証書の規定に従って、修理をさせていただきます。保証期間内でも有料になることがありますので保証書の内容をよくご確認ください。例えば、「取扱説明書、施工説明書、貼付ラベルなどの注意書きに従っていない場合の不具合など」は有料になります。
- 保証期間を過ぎているときは
修理すれば使用できる商品については、ご希望により有料で修理させていただきます。

TOTO

保証書

本書は、本書記載内容で無料修理を行うことをお約束するものです。取付日/ご購入日から下記期間中、故障が発生した場合は本書をご提示のうえ、取付店/販売店、またはTOTOメンテナンス(株) 〒105-8306 東京都港区海岸1-2-20 汐留ビルディング(TEL ☎0120-1010-05 FAX ☎0120-1010-02)に修理をご依頼ください。

お客様	おなまえ	様
	おところ	〒
取付店/販売店	〒	Ⓜ
	電話	-
取付日/ご購入日	年	月 日

商品名	ベビーチェア
品番	YKA16型
保証期間	取付日/ご購入日から2カ年

★お客様へ

- この保証書をお受け取りになるときに、取付日/ご購入日、取付店名/販売店名、扱者印が記入してあることを確認してください。保証書は再発行いたしませんので紛失されないよう大切に保管してください。
なお、本書は日本国内においてのみ有効です。
- 保証期間中でも、次の場合は有料修理になります。
 - 適切な使用、維持管理を行わなかったことに起因する不具合。
 - 弊社が定める施工説明書などに基づかない施工、専門業者以外による分解などに起因する不具合。
 - 建築躯体の変形などに起因する商品の不具合。
 - 塗装の色あせなどの経年変化または使用に伴う摩耗などにより生じる外観上の不具合。
 - 金属の腐食しやすい環境（海岸付近、温泉地など）に起因する不具合。
 - ねずみなどの動物や昆虫が噛んだり、動物や昆虫の死骸が本商品内に残留することなどに起因する不具合。
 - 火災、落雷、地震、噴火、洪水、津波など天変地異または破壊行為による不具合。
 - 部品（乾電池など）の消耗による不具合。
 - 日常のお手入れ箇所（フィルターなど）や水抜栓などのOリングやパッキンの摩耗・劣化による不具合。
 - 本書の提示がない場合。
 - 本書にお客様名、取付日/ご購入日、取付店名/販売店名、扱者印の記入のない場合。

● 部品の交換について

無料修理により取り外された部品・商品は、TOTO株式会社の所有となります。

● 補修用性能部品の供給期間

この商品の補修用性能部品（機能維持に不可欠な部品で、使用期間中に取り替えの必要が発生する可能性の大きいもの）の供給期間は製造中止後10年です。

※この保証書は、本書に明示した期間、条件のもとにおいて無料修理をお約束するものです。


したがって、この保証書によってお客様の法律上の権利を制限するものではありません。保証期間経過後の修理などについてご不明の場合は、「取扱説明書」に記載のお客様相談室またはTOTOメンテナンス(株)にお問い合わせください。

- 修理完了後にお渡しする修理伝票には修理内容を記載していますので、修理伝票は保管しておいてください。


TOTO株式会社

〒802-8601 福岡県北九州市小倉北区中島2-1-1
お客様相談室 TEL ☎0120-03-1010 FAX ☎0120-09-1010

お客様専用窓口

 商品のお問い合わせは
TOTO(株) お客様相談室へ
TEL ☎0120-03-1010
FAX ☎0120-09-1010

受付時間：9:00～17:00
(夏期休暇・年末年始を除く)

 修理のご用命は 安心・信頼の
TOTOメンテナンス(株) 修理受付センターへ
TEL ☎0120-1010-05
FAX ☎0120-1010-02

ホームページ <http://www.tom-net.jp/>
受付：年中無休 受付時間：8:00～19:00
訪問修理：年中無休(一部地域を除く)
営業時間：9:00～18:00

 交換部品・別売品のご購入は
TOTOメンテナンス(株) TOTOパーツセンターへ
TEL ☎0120-8282-55
FAX ☎0120-8272-99

受付時間：平日 9:00～18:00
土・日・祝日 10:00～18:00
(夏期休暇・年末年始を除く)

※インターネットでの部品購入はTOTOWebショップへ(24時間受付)
<http://www.toto.jp/ec/html/index.htm>

お客様からお預かりした個人情報は、関連法令および社内諸規定に基づき慎重かつ適切に取り扱います。詳細はTOTOホームページをご覧ください。



この印刷用版下データは、重度障がい者多数雇用企業
サンアクトTOTO(株)で作成しました。
「TOTOグループ」は障がい者雇用の推進に努力して
おります。

TOTOホームページ <http://www.toto.co.jp/>

2016.11
YP03204R