

化粧棚


YAK600A・YAK600C



- このたびは、化粧棚をお求めいただき、誠にありがとうございます。この取扱説明書をよくお読みのうえ、正しくお使いください。
- 保証書に、取付店名/販売店名、取付日/ご購入日などが記入されていることを必ずお確かめください。
- この取扱説明書は保証書付きですので、大切に保管しておいてください。
- この取扱説明書には清掃・メンテナンスに関する重要な事項も記載されています。清掃業者様、メンテナンス業者様へも十分ご説明ください。




安全上のご注意 (安全のために必ずお守りください)

ご使用前に、この「安全上のご注意」をよくお読みのうえ、正しくお使いください。







- お読みになったあとは、お使いになる方がいつでも見られる場所に必ず保管してください。
- この説明書では、商品を安全に正しくお使いいただき、あなたや他の人々への危害や、財産への損害を未然に防止するために、いろいろな表示をしています。その表示と意味は次のようになっています。

表示	意味
 警告	この表示を無視して、誤った取り扱いをすると、人が死亡または重傷を負うことが想定される内容を示しています。

	は、してはいけない「禁止」内容です。左図は、「分解禁止」を示します。
	は、必ず実行していただく「強制」内容です。左図は、「必ず実行」を示します。

設置に関する警告		
 警告	 禁止 浴室に設置しない (YAK600Cの場合) 破損した陶器の破片により、けがや重大事故につながる原因になります。	
	 必ず実行	取付面には厚さ12mm以上の合板を使用する 取り付けが不安定になり、落下してけがや重大事故につながる原因になります。
		取付面が薄壁の場合は、事前に厚み30mm以上の補強木を設け、施工する 取り付けが不安定になり、落下してけがや重大事故につながる原因になります。
		取付面がコンクリート下地の場合は、当社指定の固定金具【品番T110D28 樹脂プラグ 20個入り (φ6×30、下穴φ6)】もしくは市販のコンクリート用プラグを使用する 取り付けが不安定になり、落下してけがや重大事故につながる原因になります。
		取り付けには、付属の壁取付ねじ (トラスタッピンねじφ4.5×35) を使用する 取り付けが不安定になり、落下してけがや重大事故につながる原因になります。
取り付け完了後、商品にガタツキがないことを確認する 取り付けが不安定になり、落下してけがや重大事故につながる原因になります。		

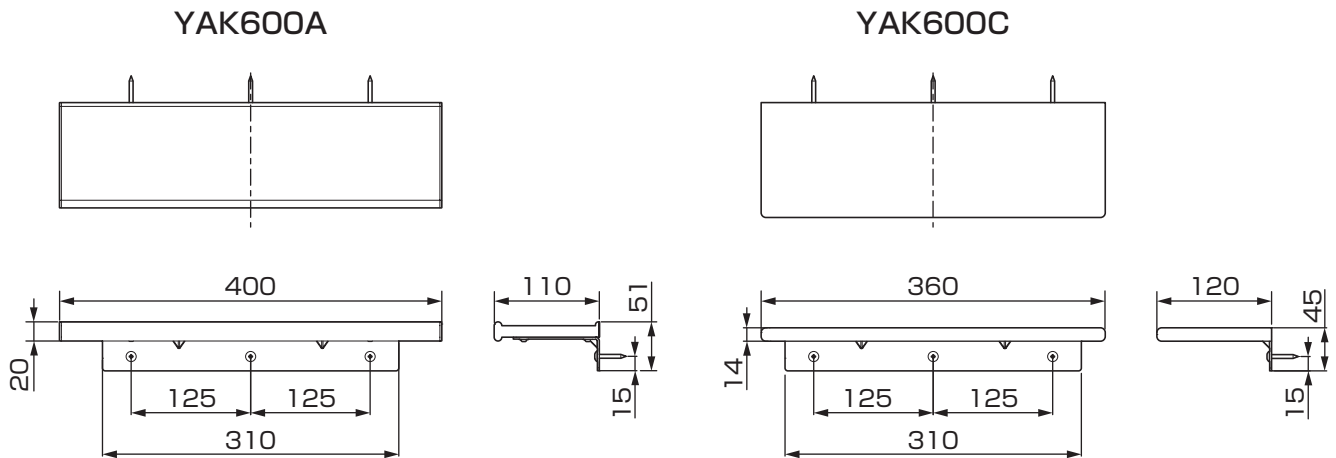
設置に関するおねがい 壁に不陸がある場合、スペーサー (平ワッシャーなど) でフラット面を確保してください。

使用に関する警告	
 警告	 禁止 固いものをぶつけない (YAK600Cの場合) 破損した陶器の破片により、けがや重大事故につながる原因になります。
	 分解禁止 陶器に熱湯をかけない (YAK600Cの場合) 破損した陶器の破片により、けがや重大事故につながる原因になります。
	 必ず実行 商品各部にぶら下がったり、寄りかかったりしない 取り付けが不安定になり、落下してけがや重大事故につながる原因になります。
	 分解禁止 この説明書に記載された項目以外は分解・改造しない 故障の原因になります。
	 必ず実行 使用中にガタツキが出たり、商品が破損した場合は、ただちに使用をやめ、取付工事店、販売店またはTOTOメンテナンス (株) に連絡して、点検を受ける 商品が脱落し、転倒や切創などにより、けがや重大事故につながる原因になります。

使用に関するおねがい アルミ製の棚に石けんを直接長時間置かないでください。 (YAK600Aの場合)

商品寸法

(単位：mm)




付属部品の確認

■次の部品があることを確認してください。

付属部品	
壁取付ねじ (トラスタッピンねじ $\phi 4.5 \times 35$)	3本

固定金具 (別売品)

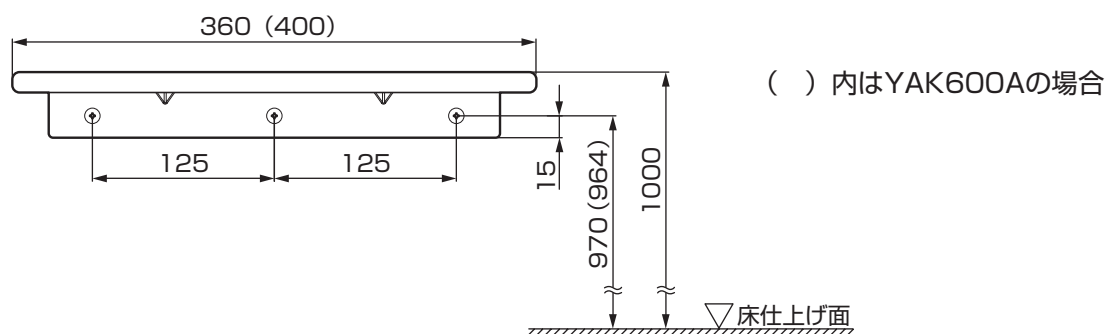
■固定金具が必要な場合は、下記の品番を別途ご注文ください。

品番	名称	形状	入数
T110D28	樹脂プラグ	 $\phi 6 \times 30$	20個

取付位置

取付高さは上図を参考に現場の状況に応じて取り付けてください。

(単位：mm)



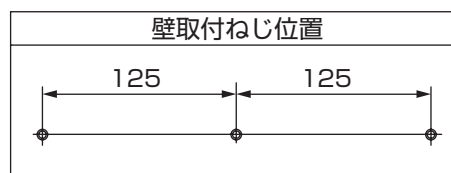
取り付け前の準備

警告

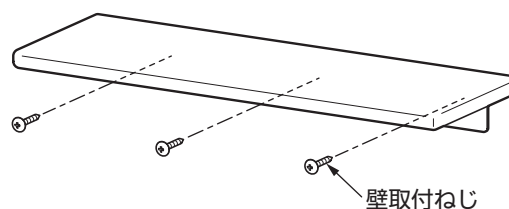
- 取付面には厚さ12mm以上の合板を使用する
取り付けが不安定になり、落下してけがや重大事故につながる原因になります。
- 取付面が薄壁の場合は、事前に厚み30mm以上の補強木を設け、施工する
取り付けが不安定になり、落下してけがや重大事故につながる原因になります。
- 取付面がコンクリート下地の場合は、当社指定の固定金具【品番T110D28 樹脂プラグ20個入り（ $\phi 6 \times 30$ 、下穴 $\phi 6$ ）】もしくは市販のコンクリート用プラグを使用する
取り付けが不安定になり、落下してけがや重大事故につながる原因になります。

取付方法

①商品が水平になるように、穴位置をけがいてください。



②下穴をあけ、付属の壁取付ねじ（トラスタッピンねじ $\phi 4.5 \times 35$ ）3本で固定してください。



警告

- 取り付けには、付属の壁取付ねじ（トラスタッピンねじ $\phi 4.5 \times 35$ ）を使用する
取り付けが不安定になり、落下してけがや重大事故につながる原因になります。
- 取り付け完了後、商品にガタツキがないことを確認する
取り付けが不安定になり、落下してけがや重大事故につながる原因になります。

お手入れの仕方

通常のお手入れの仕方

- 水または、ぬるま湯に浸した布をかたく絞ってからふいてください。

汚れがひどいときのお手入れの仕方

- 適量に薄めた中性洗剤を含ませた布でふき取ったあと、水ぶきし乾いた布などで水分をきれいにふき取ってください。

お手入れの際の注意事項

商品表面を傷つける以下のものは使用しないでください。

- TOTO水あかクリーナー以外の酸性洗剤、アルカリ性洗剤、塩素系漂白剤
- シンナー、ベンジンなどの溶剤
- クレンザー、磨き粉など粗い粒子を含んだ洗剤
- ナイロンたわし、ブラシなど



TOTO

保証書

本書は、本書記載内容で無料修理を行うことをお約束するものです。取付日/ご購入日から下記期間中、故障が発生した場合は本書をご提示のうえ、取付店/販売店、またはTOTOメンテナンス(株) 〒105-8306 東京都港区海岸1-2-20 汐留ビルディング(TEL ☎0120-1010-05 FAX ☎0120-1010-02)に修理をご依頼ください。

お客様	おなまえ	様
	おところ	〒
取付店/販売店	〒	印
	電話	—
取付日/ご購入日	年	月 日

商品名	化粧棚
品番	YAK600A・YAK600C
保証期間	取付日/ご購入日から2力年
保証用途	一般住宅用

★お客様へ

- ・この保証書をお受け取りになるときに、取付日/ご購入日、取付店名/販売店名、扱者印が記入してあることを確認してください。保証書は再発行いたしませんので紛失されないよう大切に保管してください。
なお、本書は日本国内においてのみ有効です。
- ・保証期間中でも、次の場合は有料修理になります。
 - (1) 上記用途以外で使用した場合の不具合。
 - (2) 適切な使用、維持管理を行わなかったことに起因する不具合。
 - (3) 弊社が定める施工説明書などに基づかない施工、専門業者以外による分解などに起因する不具合。
 - (4) 建築躯体の変形などに起因する商品の不具合。
 - (5) 塗装の色あせなどの経年変化または使用に伴う摩耗などにより生じる外観上の不具合。
 - (6) 金属の腐食しやすい環境（海岸付近、温泉地など）に起因する不具合。
 - (7) ねずみなどの動物や昆虫が噛んだり、動物や昆虫の死骸が本商品内に残留することなどに起因する不具合。
 - (8) 火災、落雷、地震、噴火、洪水、津波など天変地異または破壊行為による不具合。
 - (9) 部品（乾電池など）の消耗による不具合。
 - (10) 日常のお手入れ箇所（フィルターなど）や水抜栓などのOリングやパッキンの摩耗・劣化による不具合。
 - (11) 本書の提示がない場合。
 - (12) 本書にお客様名、取付日/ご購入日、取付店名/販売店名、扱者印の記入のない場合。

・部品の交換について

無料修理により取り外された部品・商品は、TOTO株式会社の所有となります。

※この保証書は、本書に明示した期間、条件のもとにおいて無料修理をお約束するものです。


したがって、この保証書によってお客様の法律上の権利を制限するものではありません。保証期間経過後の修理などについてご不明の場合は、「取扱説明書」に記載のお客様相談室またはTOTOメンテナンス(株)にお問い合わせください。

- ・修理完了後にお渡しする修理伝票には修理内容を記載していますので、修理伝票は保管しておいてください。


TOTO株式会社

〒802-8601 福岡県北九州市小倉北区中島2-1-1
お客様相談室 TEL ☎0120-03-1010 FAX ☎0120-09-1010


お客様専用窓口

 商品のお問い合わせは
TOTO(株) お客様相談室へ
TEL ☎0120-03-1010
FAX ☎0120-09-1010

受付時間：9:00～17:00
(夏期休暇・年末年始を除く)

 修理のご用命は 安心・信頼の
TOTOメンテナンス(株)修理受付センターへ
TEL ☎0120-1010-05
FAX ☎0120-1010-02

ホームページ <http://www.tom-net.jp/>
受付：年中無休 受付時間：8:00～19:00
訪問修理：年中無休(一部地域を除く)
営業時間：9:00～18:00

 交換部品・別売品のご購入は
TOTOメンテナンス(株)TOTOパーツセンターへ
TEL ☎0120-8282-55
FAX ☎0120-8272-99

受付時間：平日 9:00～18:00
土・日・祝日 10:00～18:00
(夏期休暇・年末年始を除く)

※インターネットでの部品購入はTOTOWebショップへ(24時間受付)
<http://www.toto.jp/ec/html/index.htm>

お客様からお預かりした個人情報、関連法令および社内諸規定に基づき慎重かつ適切に取り扱います。詳細はTOTOホームページをご覧ください。



この印刷用版下データは、重度障がい者多数雇用企業
サンアキュア TOTO(株)で作成しました。
「TOTOグループ」は障がい者雇用の推進に努力して
おります。

TOTOホームページ <http://www.toto.co.jp/>

2016.2
YP03239