

ベビーシート <使用方法ラベル YP04167R>
W630 × H160

ベビーシートの使いかた

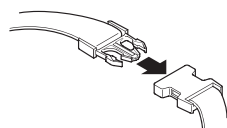
How to use baby seat / 婴儿多功能板的使用方法 / 베이비 시트 사용법

ご使用重量:30kgまで

Maximum weight:30kg
使用重量:30kg
하중 무게:30kg

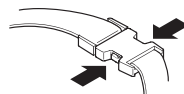
①ベルトはカチッと音がするまで差し込んでください。

Insert belt until you hear it click.
请插入安全带, 直至听到“喀嗒”声为止。
벨트는 ‘찰칵’ 소리가 날 때까지 밀어 넣으십시오.




②外すときは横の部分を押ししてください。

Push sides to remove belt.
解开时, 请按下侧面的部分。
벨트를 풀 때는 옆 부분을 누르십시오.



③使用後はシートを元の位置に戻してください。

Please return seat original position when finished.
使用后, 请将多功能板复位。
사용 후, 시트를 제자리에 돌려놓으십시오.



※確実に差し込まれているか、引っ張って確認してください。

Pull on belt to confirm that it is inserted completely. 拉扯安全带以确认插入是否牢固。 확실하게 채워졌는지 당겨서 확인하십시오.

ベビーシートは生後1カ月～24カ月のお子さまを対象としたおむつ交換台です。

婴儿多功能板是以出生1~24个月大的宝宝为使用对象的换尿布台。

This baby seat is a diaper changing station for children 1-24 months-old.

베이비 시트는 생후 1개월~24개월의 아기를 대상으로 한 기저귀 교환대입니다.

YP04167R

警告 WARNING 警告 경고

<p>必ず実行 ALWAYS 必須実行 주의</p>	<p>必ずベルトを使用する Always use the belt. 必須使用安全带 반드시 벨트를 사용할 것</p>	<p>お子さまから目を離さないよう、必ずそばにいる Stay near and watch your child. 宝宝身边须有专人照看 아기를 옆에서 항상 지켜볼 것</p>		
	<p>対象年齢以外のお子さまには使用しない</p>	<p>Do not use for children out of the intended age range.</p>	<p>请勿以上述年龄以外的宝宝为对象使用婴儿多功能板</p>	<p>대상 연령 이외의 아기에게는 사용하지 말 것</p>
	<p>お子さまを長時間寝かせたり、遊ばせたりしない</p>	<p>Do not let child lie or play on seat for a long time.</p>	<p>请勿使宝宝在婴儿多功能板上长时间躺卧或玩耍</p>	<p>아기를 장시간 눕혀 놓거나 놀게 하지 않을 것</p>
	<p>ベビーシートによりかかたり、腰を掛けたりしない</p>	<p>Do not lean or sit on baby seat.</p>	<p>请勿倚靠或坐在婴儿多功能板上</p>	<p>베이비 시트에 기대거나 걸터앉지 않을 것</p>
	<p>火のついたたばこなどを置いたり、当てたりしない</p>	<p>Do not place or touch with cigarettes or other burning objects.</p>	<p>请勿将燃烧的香烟等放置于或触碰到婴儿多功能板上</p>	<p>불이 붙은 담배 등을 내려놓거나 직접 대지 않을 것</p>
<p>おむつ交換に関係ないものは載せない</p>	<p>Do not place anything on seat that is not needed for diaper-changing.</p>	<p>请勿在婴儿多功能板上放置与更换尿布无关的物品</p>	<p>기저귀 교환에 사용하지 않는 물건은 올려 놓지 않을 것</p>	
<p>禁止 PROHIBITED 禁止 금지</p>				

TOTO